




Catalogo Generale Zanzariere



ZANZARIERE
AVVOLGIBILI
PLISSETTATE
SCORREVOLI
A BATTENTE
TELAIO FISSO
A MISURA
IN KIT
IN BARRE

GRUPPO GENIUS: GIUSTO EQUILIBRIO TRA ESPERIENZA E INNOVAZIONE

IL GRUPPO GENIUS

40 anni di esperienza
Decine di prodotti
Centinaia di addetti
Stabilimenti in Italia,
Europa e Stati Uniti

NORME

Conformi normative CE

ASSOCIAZIONI

Soci Assites

Quasi 40 anni...

Quasi quarant'anni di attività dedicati allo sviluppo dei sistemi per zanzariere rappresentano indubbiamente la più sicura referenza che possiamo presentare ai nostri clienti e ai nostri consumatori.

In questo lungo periodo di ininterrotta attività il **Gruppo Genius** ha sviluppato un mercato ampio e diversificato, soddisfacendo bisogni che, a volte, nemmeno i consumatori stessi erano consapevoli di avere.

La costante crescita della domanda, stimolata anche dalla costante innovazione dei nostri prodotti, ci ha portato a sviluppare di volta in volta, nuove so-

luzioni, nuove alleanze e nuove strategie.

A seguito di questo laborioso e fruttuoso trascorso, oggi possiamo proporre prodotti innovativi, integrazioni, accessori e componenti che, grazie alla loro versatilità, sono disponibili sia come articoli totalmente nuovi che come opzioni per le linee più tradizionali e consolidate.

I nostri clienti godono di una vasta rete di assistenza, sempre pronta ad aggiornarli sulle nuove soluzioni tecniche e sulle proposte commerciali, nonché nel fornire supporto pre e post-vendita, in Italia e all'estero.

Le nostre sedi in Italia, Turchia e Stati Uniti ci permettono di essere vicini e pronti a soddisfare le richieste dei clienti, anche nei momenti di maggiore attività stagionale.

La qualità del prodotto e del servizio, l'ampia gamma di articoli, la flessibilità delle applicazioni ci hanno collocato, non a caso, tra i leader del nostro settore.


Sfogliando questo catalogo troverete illustrato e schematizzato tutto il meglio della produzione del **Gruppo Genius** ma se, per caso, non trovaste quello che fa al caso vostro, ditecelo immediatamente: Lo inventeremo apposta per voi!



Nel 1978, gli inizi dell'attività



Oggi, 18.000 m² di stabilimenti



Prodotti affidabili

Indice del Catalogo

Consultando la tabella qui sotto scoprite a che pagina si trova il modello che vi interessa, tra i sistemi **AVVOLGIBILE**, **PLISSETTATA** o altro. Distinguate le versioni da installare "**In Luce**" da quelle "**Da Incasso**" (se disponibili) dal codice colore delle sezioni relative: **Verde** per i modelli "In Luce", **Blu** per quelli "Da incasso". La pratica etichetta colorata sul margine destro vi permette di raggiungere le due sezioni rapidamente, senza sfogliare il catalogo pagina per pagina. A pagina 43 sono elencati i colori disponibili e i tessuti alternativi alla rete (per i modelli che lo prevedono).

Trovate i **SISTEMI IN LUCE** nelle pagine con la "puntina" Verde.

Trovate i **SISTEMI DA INCASSO** nelle pagine con la "puntina" Blu.

INDICE

Numero pagina	Modello di Zanzariera	SISTEMA In Luce	SISTEMA Da Incasso
2	Il Gruppo Genius: Giusto equilibrio tra esperienza ed innovazione. Presentazione Aziendale.		
4	AVVOLGIBILE Verticale a molla Genius46mm, Pratika, Kitty/G, Tecnika .	●	
6	AVVOLGIBILE Bilanciata a catena Zero Gravity (Genius46mm, Pratika, Kitty/G, Tecnika) .	●	
8	AVVOLGIBILE Laterale Singola o Doppia Genius46mm, Pratika, Kitty/G, Tecnika .	●	
10	AVVOLGIBILE Laterale Singola Bilanciata Soft (Genius46mm, Pratika, Kitty/G, Tecnika) .	●	
12	AVVOLGIBILI senza guida a terra Rollout e Maxxy .	●	
14	PLISSETTATA Verticale e Laterale Miny 17mm .	●	
16	PLISSETTATA ad ingombro 27mm Zig-Zag .	●	
18	PLISSETTATE Laterali Singola o Doppia Plissé e Plissé Extralarge .	●	
20	AVVOLGIBILE Verticale a molla Perfecta e Stilo - Da incasso.		●
22	AVVOLGIBILE Bilanciata a catena Perfecta e Stilo (Zero Gravity) - Da incasso.		●
24	AVVOLGIBILE Laterale Singola o Doppia, Perfecta e Stilo - Da incasso.		●
26	AVVOLGIBILE senza guida a terra Maxxy - Da incasso.		●
28	PLISSETTATA Laterale Singola o Doppia Plissé e Plissé Extralarge - Da incasso.		●
30	PROFILI a "C" per predisposizione incasso		●
32	SCORREVOLE Multi-Net	●	
34	A BATTENTE Araknis	●	
36	TELAIO FISSO Pico-Net	●	
36	TELAIO FISSO Ultima	●	
37	ZANZARIERE in BARRE da 6 metri per avvolgibili, scorrevoli, fisse o a battente - KIT fai -da-te	●	●
38	ACCESSORI E OPZIONI per modelli avvolgibili, plissettati e a battente. Sistemi "in luce" o "da incasso"	●	●
40	CONDIZIONI GENERALI DI VENDITA		
41	MODULO D'ORDINE per articoli a misura		
42	GAMMA COLORI per Profili e Tessuti		
43	TABELLA DISPONIBILITÀ COLORI per linee di prodotto		
43	TABELLA DISPONIBILITÀ Tessuti Alternativi		

Genius
46 millimetri

Pratika
la zanzariera più simpatica.

Kitty/S
TECNICA

AVVOLGIBILE

Disponibile nei modelli:

Verticale per porta

Verticale per finestra

GUIDA A TERRA

Assente

MONTAGGIO

"in luce"



Genius
GROUP

DISPONIBILE NELLE VERSIONI:

- A Misura
- In Barre
- In Kit

4

www.geniusgroup.it

ZANZARIERA AVVOLGIBILE VERTICALE A MOLLA

**Genius 46 mm;
Pratika; Kitty/G;
Tecnica.**

È il sistema più diffuso nelle applicazioni per finestre, ma adatto anche alle porte. La scelta tra diverse dimensioni di cassonetti disponibili, consente di soddisfare la totalità delle richieste di installazione. L'impiego di ganci registrabili garantisce una perfetta tensione della rete anche in presenza di "fuori squadra". Funzionano le opzioni, quali il nuovo aggancio **Clic-Stop**, lo spazzolino antivento o il freno viscodinamico, conferiscono alla zanzariera una migliore funzionalità e maggiore sicurezza nell'utilizzo domestico.



Profilo di rinforzo, opzionale



Clic-Stop, aggancio opzionale



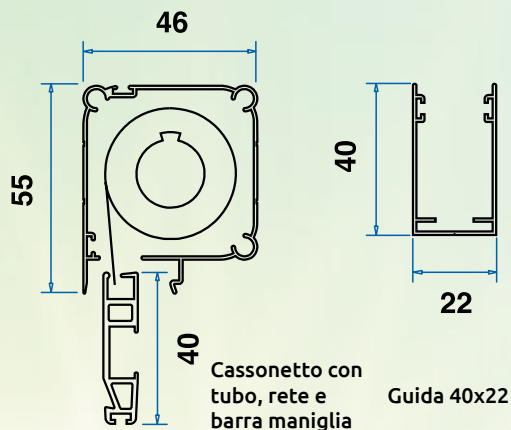
1 giro completo della molla si ottiene con 32 giri della chiavetta.

Testata regolabile STC, opzionale



Freno Viscodinamico

Ingombri, Opzioni e Caratteristiche Tecniche



Note: *secondo normativa europea, freno di serie per le zanzariere verticali con altezza maggiore di **180cm**. Larghezza massima per l'inserimento del freno nelle zanzariere verticali: **160cm**. Non è possibile utilizzare il freno nella zanzariera verticale se si utilizza già lo spazzolino antivento.

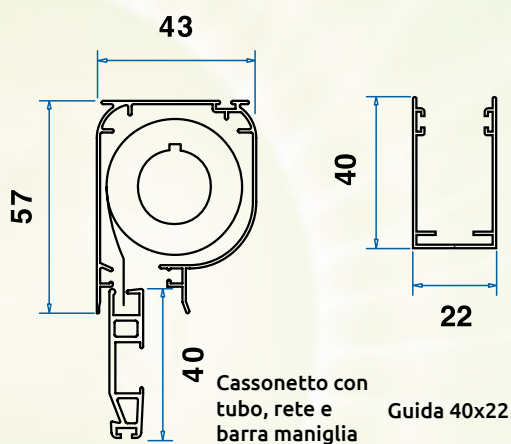
** lo spazzolino più lungo va posizionato sul lato esterno della guida. Per disponibilità di tessuti alternativi (filtranti-oscuranti) vedi la tabella a pagina 43.

Per disponibilità colori profilo di rinforzo vedi tabella a pag. 43.

Genius
46 millimetri

Larghezza Min/Max	cm 50/200 cm 230 con profilo di rinforzo
Altezza Min/Max	cm 50/280
Profilo di Rinforzo	opzionale
Testata STC	opzionale
Freno	opzionale*
Aggancio Clic-Stop	opzionale
Rete Nera	opzionale
Rete Alta Traspar. grigia o nera	opzionale
Spazzolino Antivento	opzionale**

IN LUCE



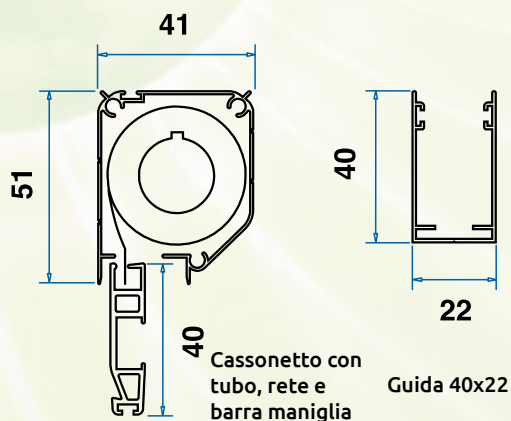
Note: *secondo normativa europea, freno di serie per le zanzariere verticali con altezza maggiore di **180cm**. Larghezza massima per l'inserimento del freno nelle zanzariere verticali: **160cm**. Non è possibile utilizzare il freno nella zanzariera verticale se si utilizza già lo spazzolino antivento.

** lo spazzolino più lungo va posizionato sul lato esterno della guida. Per disponibilità di tessuti alternativi (filtranti-oscuranti) vedi la tabella a pagina 43.

Per disponibilità colori profilo di rinforzo vedi tabella a pag. 43.

Pratika
la zanzariera più simpatica.

Larghezza Min/Max	cm 50/200 cm 230 con profilo di rinforzo
Altezza Min/Max	cm 50/280
Profilo di Rinforzo	opzionale
Testata STC	no
Freno	opzionale*
Aggancio Clic-Stop	opzionale
Rete Nera	opzionale
Rete Alta Traspar. grigia o nera	opzionale
Spazzolino Antivento	opzionale**



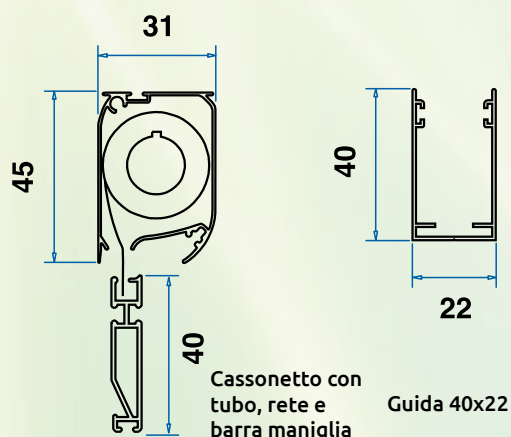
Note: *secondo normativa europea, freno di serie per le zanzariere verticali con altezza maggiore di **180cm**. Larghezza massima per l'inserimento del freno nelle zanzariere verticali: **160cm**. Non è possibile utilizzare il freno nella zanzariera verticale se si utilizza già lo spazzolino antivento.

** lo spazzolino più lungo va posizionato sul lato esterno della guida.

Per disponibilità di tessuti alternativi (filtranti-oscuranti) vedi la tabella a pagina 43. Per disponibilità colori profilo di rinforzo vedi tabella a pag. 43.

Kitty/G

Larghezza Min/Max	cm 50/200 cm 230 con profilo di rinforzo
Altezza Min/Max	cm 50/260
Profilo di Rinforzo	opzionale
Testata STC	opzionale
Freno	opzionale*
Aggancio Clic-Stop	opzionale
Rete Nera	opzionale
Rete Alta Traspar. grigia o nera	opzionale
Spazzolino Antivento	opzionale**



Nota:
* lo spazzolino più lungo va posizionato sul lato esterno della guida.

TECNICA

Larghezza Min/Max	cm 50/150
Altezza Min/Max	cm 50/170
Profilo di Rinforzo	no
Testata STC	no
Freno	opzionale
Aggancio Clic-Stop	opzionale
Rete Nera	opzionale
Rete Alta Traspar. grigia o nera	opzionale
Spazzolino Antivento	opzionale*

ZANZARIERA AVVOLGIBILE BILANCIATA A CATENA

Zero Gravity

Zero Gravity è un' intelligente opzione che rivoluziona i tradizionali sistemi avvolgibili con comando a catenella. È applicabile ai profili **Genius 46 millimetri**, **Pratika** e **Kitty/G**.

Zero Gravity estende i vantaggi tipici delle zanzariere a molla anche a quelle a catenella. Con questo sistema, la rete mantiene sempre la sua tensione ottimale, come con le zanzariere a molla, ma conservando inalterata la praticità dei sistemi a catenella. L'uso delle zanzariere a catenella, in contesti di passaggio frequente, viene semplificato in quanto **Zero Gravity** permette di lasciare la barra maniglia in qualsiasi posizione lungo le guide, senza timore che la zanzariera si riavvolga o si richiuda autonomamente. Il sistema di bilanciamento tra la molla di richiamo e il contrappeso appositamente calibrato, consente di annullare l'effetto della forza di gravità sulla barramaniglia, rendendone il funzionamento fluido e preciso, a tutto vantaggio della maneggevolezza e dell'usabilità. La possibilità di inserire un rivoluzionario motore autoalimentato e telecomandato, senza necessità di modificare o sostituire il cassonetto pone **Zero Gravity** in linea con le nuove tendenze della domotica.

AVVOLGIBILE

Disponibile nei modelli:
Verticale per porta
Verticale per finestra

GUIDA A TERRA

assente

MONTAGGIO

"in luce"



Genius
GROUP

DISPONIBILE NELLE VERSIONI:

- A Misura
- In Barre



Per zanzariere max 180x260cm

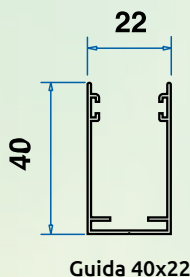
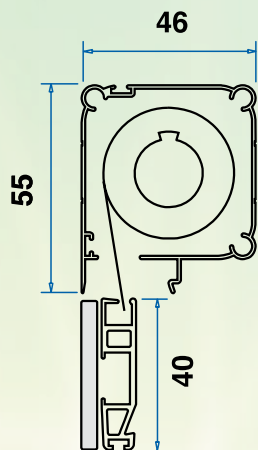


Angolare in ferro (per magnete)



Calamita al Neodimio

Ingombri, Opzioni e Caratteristiche Tecniche



Guida 40x22

Note:
Disponibili su richiesta le opzioni "doppio comando" (stesso lato catena interna), di serie "molla di richiamo".

Al momento dell'ordine indicare il lato del comando a catena (visto dall'interno).

Fornito di serie a destra.

Per disponibilità tessuti alternativi (filtranti-oscuranti) vedi tabella a pag. 43.

Per disponibilità colori contrappeso vedi tabella a pag. 43.

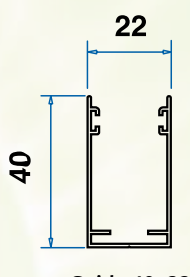
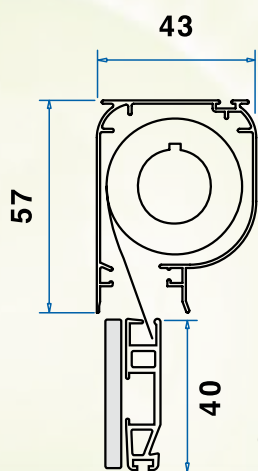
Cassonetto con tubo, rete, barra maniglia e contrappeso

Genius
46 millimetri

Larghezza Min/Max	cm 70/180
Altezza Min/Max	cm 50/280 (260 con motore)
Rete nera	opzionale
Rete Alta Traspar. grigia o nera	opzionale
Spazzolino Antivento	opzionale

Con la versione motorizzata non superare i 260 cm di altezza.

IN LUCE



Guida 40x22

Note:
Disponibili su richiesta le opzioni "doppio comando" (stesso lato catena interna), di serie "molla di richiamo".

Al momento dell'ordine indicare il lato del comando a catena (visto dall'interno). Fornito standard a destra.

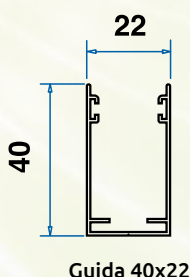
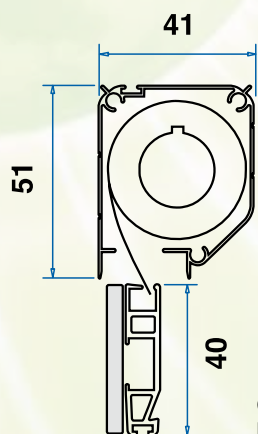
Per disponibilità tessuti alternativi (filtranti-oscuranti) vedi tabella a pag. 43.

Per disponibilità colori contrappeso vedi tabella a pag. 43.

Cassonetto con tubo, rete, barra maniglia e contrappeso

Pratika
la consuetudine più simpatica.

Larghezza Min/Max	cm 70/180
Altezza Min/Max	cm 50/280
Rete nera	opzionale
Rete Alta Traspar. grigia o nera	opzionale
Spazzolino Antivento	opzionale



Guida 40x22

Note:
Disponibili su richiesta le opzioni "doppio comando" (stesso lato della catena interna), di serie "molla di richiamo".

Al momento dell'ordine indicare il lato del comando a catena (visto dall'interno). Fornito di serie a destra.

Per disponibilità tessuti alternativi (filtranti-oscuranti) vedi tabella a pag. 43.

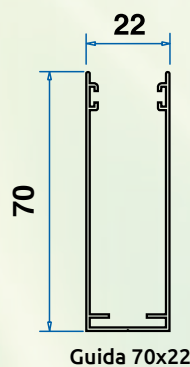
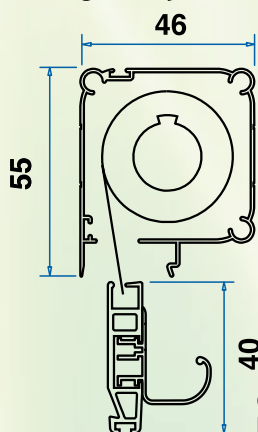
Per disponibilità colori contrappeso vedi tabella a pag. 43.

Cassonetto con tubo, rete, barra maniglia e contrappeso

Kitty/G

Larghezza Min/Max	cm 70/180
Altezza Min/Max	cm 50/260
Rete nera	opzionale
Rete Alta Traspar. grigia o nera	opzionale
Spazzolino Antivento	opzionale

zerogravity e x t r a l a r g e



Guida 70x22

Note:
Al momento dell'ordine indicare il lato del comando a catena (visto dall'interno). Fornito di serie a destra salvo diversa indicazione.

Per disponibilità colori del profilo di rinforzo vedi tabella a pag. 43.

In mancanza di corrispondenza tra i colori dei profili ordinati e quelli disponibili per profilo di rinforzo e contrappeso si utilizzerà, salvo diversa indicazione, il

Nero RAL 9004 di serie.

Cassonetto con tubo, rete, barra maniglia e profilo di rinforzo

Genius
46 millimetri

Larghezza Min/Max	cm 70/500
Altezza Min/Max	cm 50/260
Rete nera	opzionale
Profilo di rinforzo	di serie
Spazzolino Antivento	di serie

Genius
46 millimetri

Pratika
la sensoriera più simpatica.

Kitty/S
TECNICA

AVVOLGIBILE

Disponibile nei modelli:
Laterale Anta Singola
Laterale Anta Doppia

GUIDA A TERRA

22 millimetri

MONTAGGIO

"in luce"

Genius
GROUP

DISPONIBILE NELLE VERSIONI:

- A Misura
- In Barre
- In Kit

ZANZARIERA AVVOLGIBILE LATERALE SINGOLA E DOPPIA

**Genius 46 mm;
Pratika; Kitty/G;
Tecnica.**

La soluzione più collaudata e consolidata per porte-finestre anche di ampie dimensioni. I pratici accessori come la rotellina di scorrimento, la maniglia esterna snodata e il profilo magnetico di chiusura, ne affinano la maneggevolezza e la facilità d'uso. I catenacci, di serie sul modello anta doppia, permettono di fissare l'anta che non si usa per il passaggio, e l'apposito profilo di rinforzo opzionale, permette di irrigidire il profilo barra-maniglia. Il "freno viscodinamico", opzionale per entrambi i modelli, controlla il riavvolgimento della rete risolvendo tutti i problemi legati alla sicurezza e alle normative UNI EN 13561.

Modello Anta Doppia



32 X

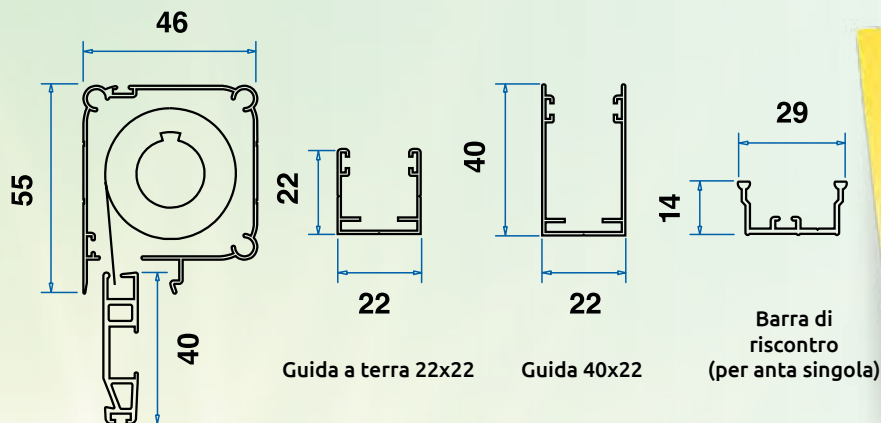
1 X

1 giro completo della molla si ottiene con 32 giri della chiavetta.



8

Ingombri, Opzioni e Caratteristiche Tecniche



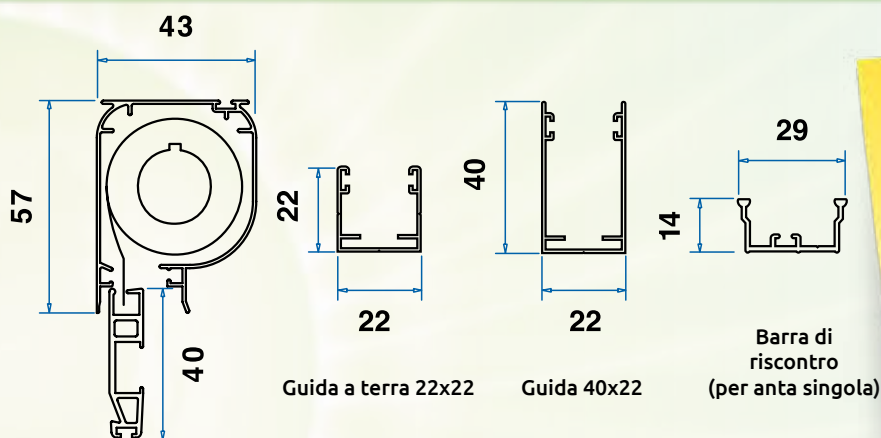
Cassonetto con tubo, rete e barra maniglia

Genius 46 millimetri	
Larghezza Min/Max	Anta Singola cm 40/150
Larghezza Min/Max	Anta Doppia cm 100/300
Altezza Min/Max	cm 100/260 cm 290 con profilo di rinforzo
Profilo di Rinforzo	opzionale
Testata STC	opzionale
Freno	opzionale*
Rete Nera	opzionale
Rete Alta Traspar. grigia o nera	opzionale
Rete Alta Resist. grigia o nera	opzionale
Spazzolino Antivento	opzionale

Note:

*nel modello ad Anta Doppia il freno si applica solo all'anta apribile.
Per disponibilità colori profilo di rinforzo vedi tabella a pag. 43.

IN LUCE

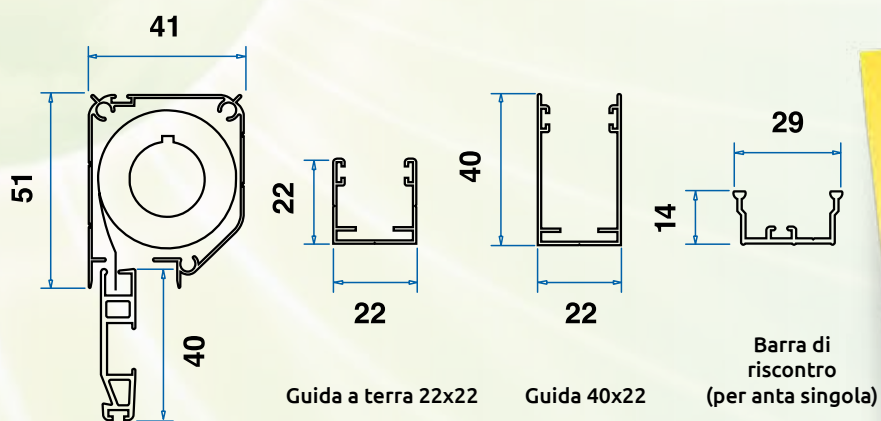


Cassonetto con tubo, rete e barra maniglia

Pratika la sensazione più simpatica.	
Larghezza Min/Max	Anta Singola cm 40/150
Larghezza Min/Max	Anta Doppia cm 100/300
Altezza Min/Max	cm 100/260 cm 290 con profilo di rinforzo
Profilo di Rinforzo	opzionale
Testata STC	no
Freno	opzionale*
Rete Nera	opzionale
Rete Alta Traspar. grigia o nera	opzionale
Spazzolino Antivento	opzionale

Note:

*nel modello ad Anta Doppia il freno si applica solo all'anta apribile.
Per disponibilità colori profilo di rinforzo vedi tabella a pag. 43.

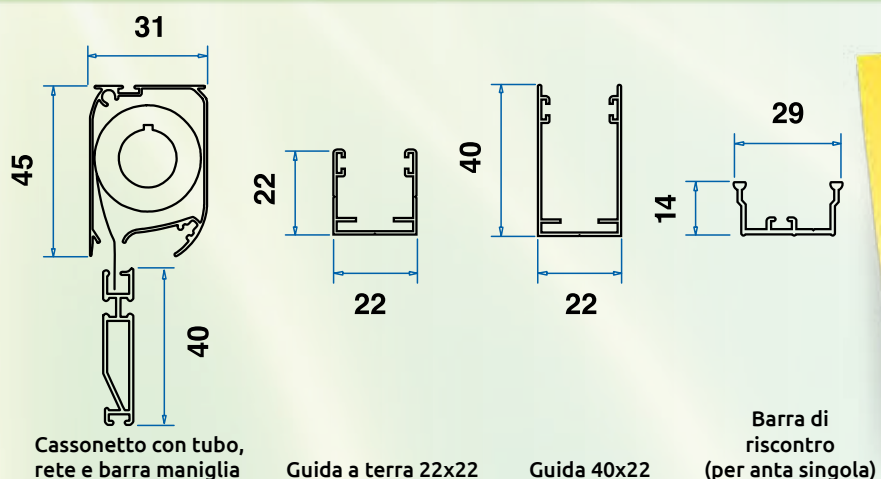


Cassonetto con tubo, rete e barra maniglia

Kitty/G	
Larghezza Min/Max	Anta Singola cm 40/150
Larghezza Min/Max	Anta Doppia cm 100/300
Altezza Min/Max	cm 100/260 cm 290 con profilo di rinforzo
Profilo di Rinforzo	opzionale
Testata STC	opzionale
Freno	opzionale*
Rete Nera	opzionale
Rete Alta Traspar. grigia o nera	opzionale
Spazzolino Antivento	opzionale

Note:

*nel modello ad Anta Doppia il freno si applica solo all'anta apribile.
Per disponibilità colori profilo di rinforzo vedi tabella a pag. 43.



Cassonetto con tubo, rete e barra maniglia

TECNICA	
Larghezza Min/Max	Anta Singola cm 40/130
Larghezza Min/Max	Anta Doppia cm 100/260
Altezza Min/Max	cm 100/240 cm 260 con profilo di rinforzo
Profilo di Rinforzo	opzionale
Testata STC	no
Freno	opzionale
Rete Nera	opzionale
Rete Alta Traspar. grigia o nera	opzionale
Spazzolino Antivento	opzionale



ZANZARIERA AVVOLGIBILE LATERALE SINGOLA BILANCIATA

Soft

Evoluzione della tradizionale zanzariera laterale, **Soft** fonda il suo principio di funzionamento su un sistema **brevettato** di bilanciamento. Il contrappeso interno permette, rilasciando la barra maniglia, di mantenerla ferma nella posizione desiderata. Questa soluzione garantisce una elevata sicurezza di utilizzo che ne suggerisce l'impiego in contesti familiari con bambini ed anziani. La versatilità del sistema permette l'installazione anche su zanzariere precedentemente montate, mentre l'apposito profilo di rinforzo permette di irrigidire il profilo barra-maniglia, in caso di rilevanti altezze del vano luce.

AVVOLGIBILE
Disponibile nei modelli:
Laterale Singola

GUIDA A TERRA
22 millimetri

MONTAGGIO
"in luce"

Genius
GROUP

**DISPONIBILE
NELLE VERSIONI:**


- A Misura
- In Barre
- In Kit



Contrappeso interno

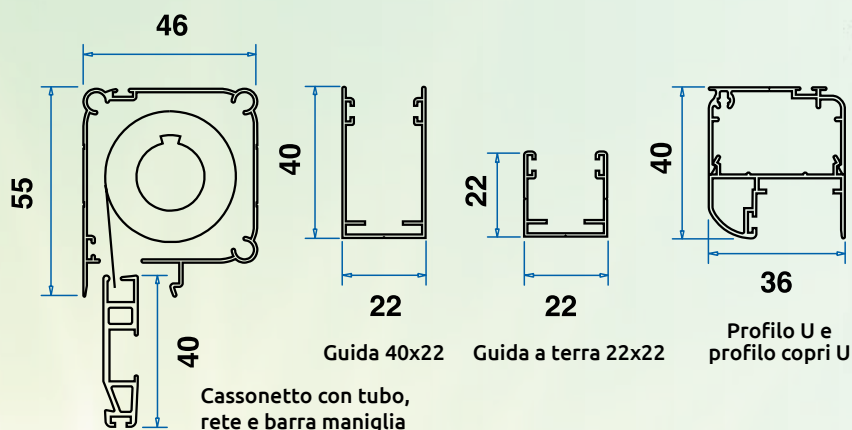


Profilo di rinforzo, opzionale



Disposizione della corda

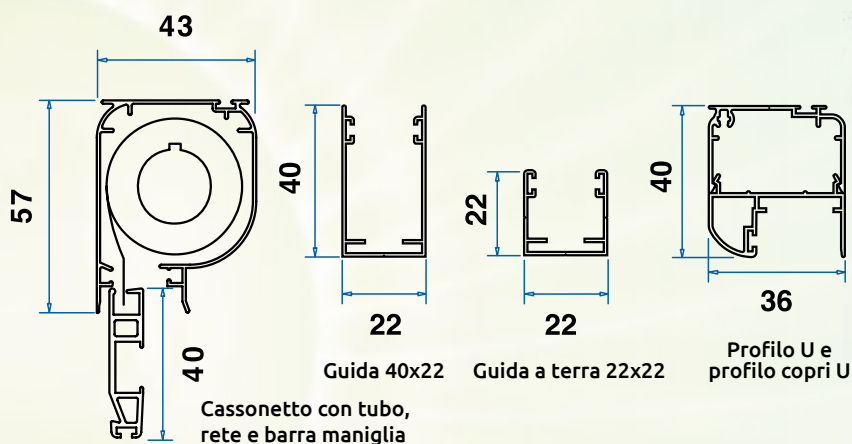
Ingombri, Opzioni e Caratteristiche Tecniche



Genius
46 millimetri

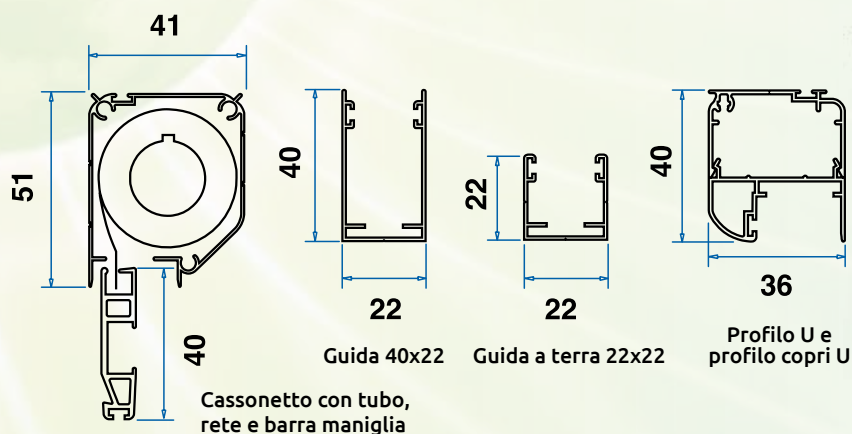
Larghezza Min/Max	cm 40/170
Altezza Min/Max	cm 100/300
Profilo di rinforzo	opzionale
Testata STC	opzionale
Rete Nera	opzionale
Rete Alta Traspar. grigia o nera	opzionale
Spazzolino Antivento	opzionale

IN LUCE



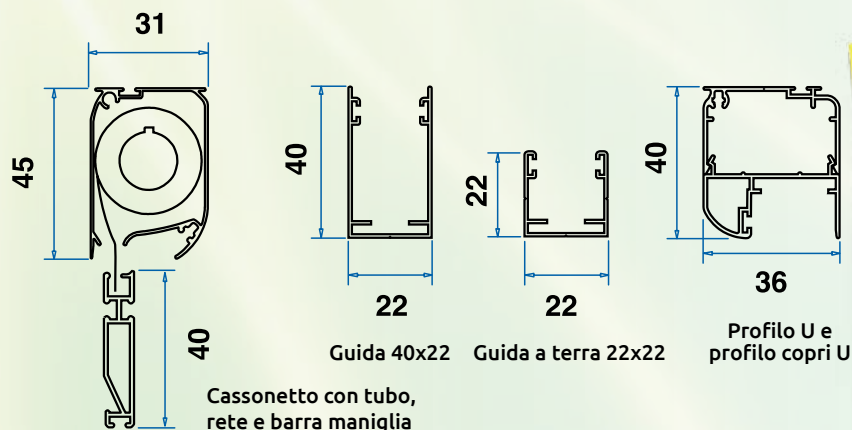
Pratika
la consolare più simpatica.

Larghezza Min/Max	cm 40/170
Altezza Min/Max	cm 100/300
Profilo di Rinforzo	opzionale
Testata STC	no
Rete Nera	opzionale
Rete Alta Traspar. grigia o nera	opzionale
Spazzolino Antivento	opzionale



Kitty/G

Larghezza Min/Max	cm 40/170
Altezza Min/Max	cm 100/300
Profilo di Rinforzo	opzionale
Testata STC	opzionale
Rete Nera	opzionale
Rete Alta Traspar. grigia o nera	opzionale
Spazzolino Antivento	opzionale



TECNICA

Larghezza Min/Max	cm 40/170
Altezza Min/Max	cm 100/240*
Profilo di Rinforzo	opzionale
Testata STC	no
Rete Nera	opzionale
Rete Alta Traspar. grigia o nera	opzionale
Spazzolino Antivento	opzionale

Nota:
L'ingombro massimo su questo modello è determinato dal "Profilo U" (36 mm).
*Altezza (H) massima raggiungibile **con** profilo di rinforzo: 260cm.

ROLLOUT**MAXXY**
ROLLOUT**AVVOLGIBILE**Disponibile nei modelli:
Laterale Singola
Laterale Doppia**GUIDA A TERRA**

5 millimetri

MONTAGGIO

"in luce"

**Genius**
GROUP**DISPONIBILE
NELLE VERSIONI:**

- A Misura
- In Barre
- In Kit

ZANZARIERA AVVOLGIBILE**SENZA* GUIDA A TERRA****RollOut e
Maxxy**

Il modello **RollOut** aggiunge ai vantaggi dei tradizionali sistemi avvolgibili una grande comodità: la guida a terra di solo 5 millimetri. **RollOut** rimuove l'ostacolo delle guide a terra in una pratica soluzione, adatta a tutte le condizioni di frequente passaggio con mezzi di trasporto per cose o persone. Carrelli, carrozzine, o persone con ridotta mobilità non troveranno più inciampi a terra, con beneficio in termini di praticità e sicurezza.

Grazie alla variante di modello **Maxxy**, con un trascurabile aumento degli ingombri del cassonetto, è possibile estendere fino a 360cm la larghezza massima della zanzariera (modello doppia anta) e, con gli stessi profili, è possibile effettuare anche l'installazione "da incasso" (vedi pag. 26-27).

*guida di soli 5 mm

Modello Anta Singola

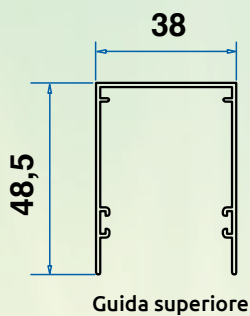
Adesivo anti-sfondamento
in microtessuto (opzionale).

Guida a terra di soli 5 millimetri

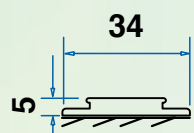


Cingolo con spazzolino (solo Maxxy)

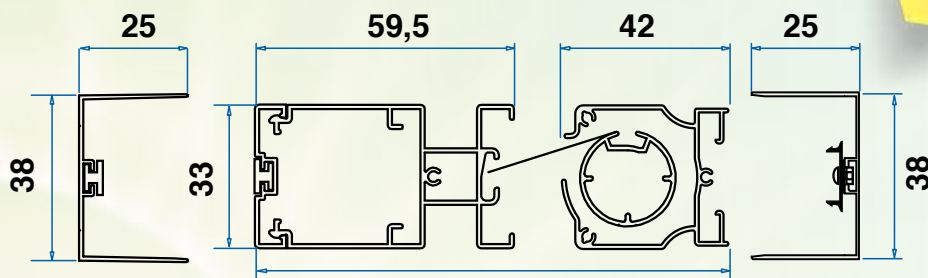
Ingombri, Opzioni e Caratteristiche Tecniche



Guida superiore



Guida a terra



Barra di riscontro

circa 100mm
Pacchetto Rete

Profilo di compensazione

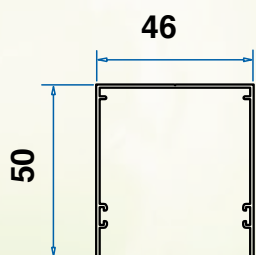
ROLLOUT

Larghezza Min/Max	Anta Singola cm 50/140
Larghezza Min/Max	Anta Doppia cm 100/280
Altezza Min/Max	cm 100/270
Rete Alta Traspar. grigia	opzionale

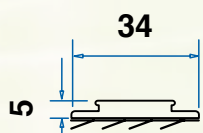
Note:

nel caso di **finestre**, tenere presente che l'altezza deve sempre essere **almeno 30 cm maggiore** della larghezza. Questo modello viene fornito con rete ad **Alta Trasparenza nera di serie**.

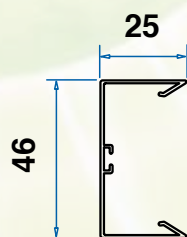
IN LUCE




Guida superiore Maxxy



Guida a terra



Barra di riscontro Maxxy



Profilo di copertura portamagnete

Barramaniglia

Cassonetto Maxxy

Barra di riscontro Maxxy

novità

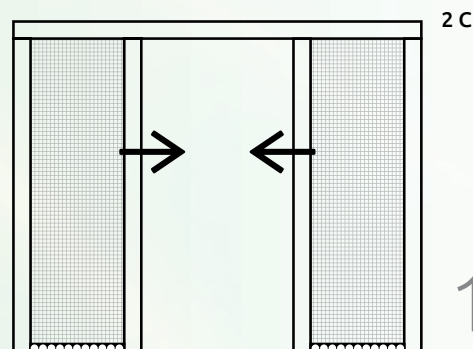
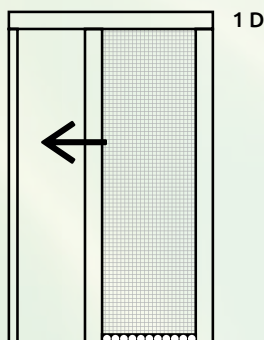
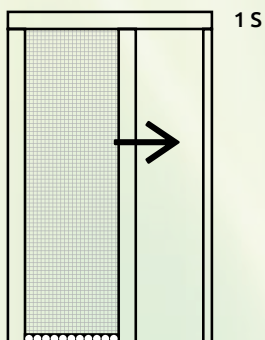
MAXXY ROLLOUT

Larghezza Min/Max	Anta Singola cm 50/180
Larghezza Min/Max	Anta Doppia cm 100/360
Altezza Min/Max	cm 100/270
Rete Alta Traspar. grigia	opzionale

Note:

nel caso di **finestre**, tenere presente che l'altezza deve sempre essere **almeno 30cm maggiore** della larghezza. Questo modello viene fornito con rete ad **Alta Trasparenza nera** e cingolo inferiore **dotato di spazzolino**, entrambi di serie.

Schemi di apertura - Vista dall'interno





ZANZARIERA PLISSETTATA

AD INGOMBRO MINIMO 17 mm

PLISSETTATA

Disponibile nei modelli:

Laterale Singola
Laterale Doppia
Verticale

GUIDA A TERRA

5 millimetri

MONTAGGIO

"in luce"

Miny 17 millimetri


Progettata per installazioni su porte o finestre, con problemi di ingombro, **Miny17mm** riesce nella difficile impresa di proteggere con eleganza e funzionalità, aperture dove nessun altro sistema trova spazio. In soli 17 millimetri reali di ingombro **Miny17mm** propone raffinate ed innovative soluzioni in fatto di rete e di design. I profili e la rete non la fanno sfigurare a fianco delle sorelle maggiori dei sistemi plissettati, dalle quali eredita le peculiarità di facilità di passaggio, facile posizionamento della barramaniglia e totale sicurezza. L'innovativo sistema di fissaggio magnetico tra guide e pacchetto-rete semplifica la posa in opera, anche in presenza di forti "fuori squadra".

Modello Anta Doppia

Genius
GROUP



Modello Modello Anta Singola



Guida a terra 5 mm

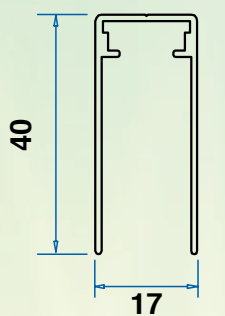


Disponibile solo per il modello Verticale

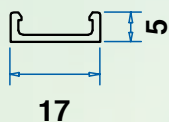
Asta di comando

Modello Verticale

Ingombri, Opzioni e Caratteristiche Tecniche

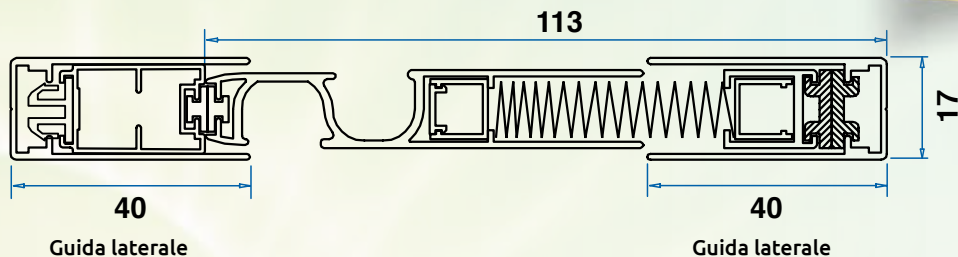


Guida superiore



Guida a terra

Barra maniglia + guida laterale



Scorrimento laterale

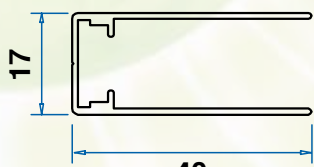
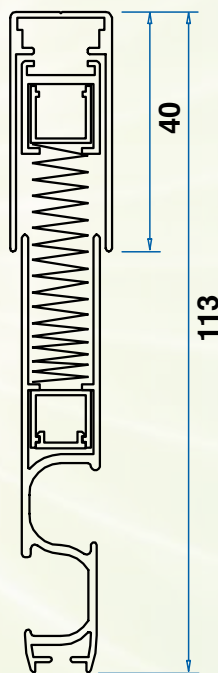
Larghezza Min/Max	Anta Singola cm 50/240
	Anta Doppia cm 100/360
Altezza Min/Max	cm 100/320
Rete plissettata grigia	opzionale

Note:

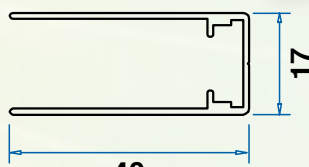
la guida inferiore da 5x17mm è disponibile **solo nera**, qualunque colore dei profili si ordini (vedi tabella a pag. 43).

Questo modello è fornito con rete **plissettata nera di serie**.

Barra maniglia e pacchetto rete



Guida laterale



Guida laterale

Scorrimento verticale

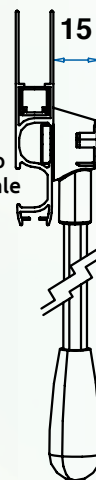
Larghezza Min/Max	cm 30/160
Altezza Min/Max	cm 40/200
Asta di comando	opzionale
Rete plissettata grigia	opzionale

Note:

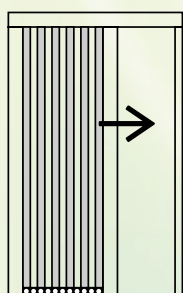
Questo modello è fornito con rete **plissettata nera di serie**.

Attenzione: l'asta di comando ingombra ulteriori 15mm.

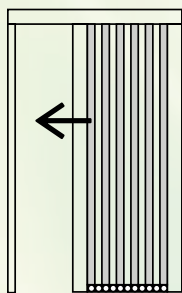
Asta di comando per mod. verticale (non in scala)



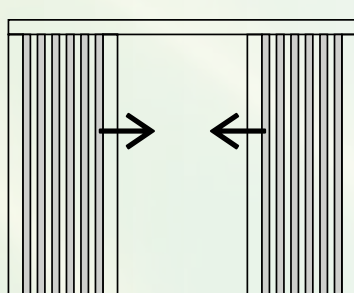
Schemi di apertura - Vista dall'interno



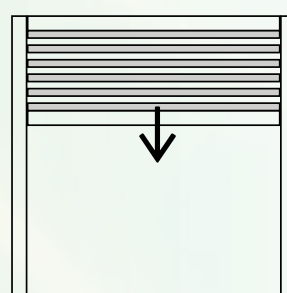
1 S



1 D



2 C



1 V (per finestre)



ZANZARIERA PLISSETTATA AD INGOMBRO 27 MILLIMETRI

PLISSETTATA

Disponibile nei modelli:
Laterale Singola
Laterale Doppia
Verticale

GUIDA A TERRA

7 millimetri

MONTAGGIO

"in luce"

Zig-Zag

La zanzariera **Zig-Zag** è una intelligente soluzione per chi desidera installare una innovativa zanzariera plissettata, ma ha particolari esigenze di spazio ed economicità. L'ingombro dei profili è contenuto in soli 27 millimetri di larghezza, mantenendo tutte le migliori caratteristiche delle moderne zanzariere plissettate. La particolare progettazione permette di realizzare installazioni verticali e laterali ad anta singola, doppia o a pacchetto centrale. La variante **Zig-Zag-Zac!** aggiunge anche la possibilità di accorciare la zanzariera direttamente in cantiere, semplificandone la posa e riducendo i tempi di attesa per il prodotto a misura.

*Modello Anta Singola
a pacchetto centrale*



Genius
GROUP

DISPONIBILE NELLE VERSIONI:

- A Misura
- In Barre
- In Kit



Modello Verticale



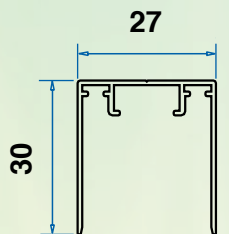
Dettaglio Maniglietta



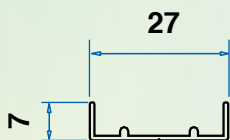
Disponibile
solo per il
modello
Verticale

Asta di comando

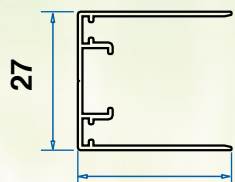
Ingombri, Opzioni e Caratteristiche Tecniche



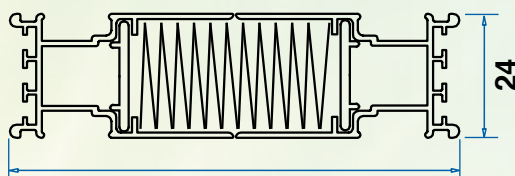
Guida superiore



Guida a terra



U di riscontro
(da utilizzare solo nella singola)



Profilo portarete



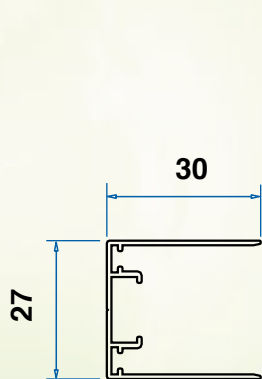
Scorrimento laterale

Larghezza Min/Max	Anta Singola cm 40/450
Larghezza Min/Max	Anta Doppia cm 40/800
Altezza Min/Max	Anta Singola cm 100/320*
Rete plissettata grigia	opzionale

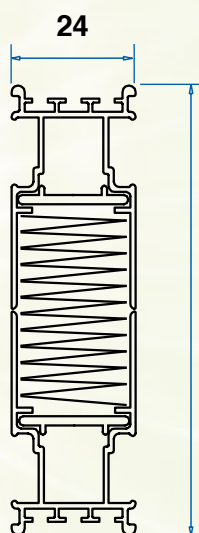
Note:

* Per larghezze maggiori di 3 metri (6, per la doppia) l'altezza massima consentita è di 260 cm. Questo modello è fornito con rete **plissettata nera di serie**.

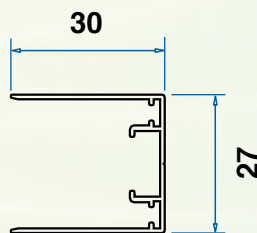
IN LUCE



Guida laterale



Profilo portarete



Guida laterale




Scorrimento verticale

Larghezza Min/Max	cm 30/160
Altezza Min/Max	cm 40/200
Asta di comando	opzionale
Rete plissettata grigia	opzionale

Note:

Questo modello è fornito con rete **plissettata nera di serie**. **Attenzione:** l'asta di comando ingombra ulteriori 15mm.



Asta di comando per mod. vert. (non in scala)



Modello doppia anta

PLISSÉ

ZANZARIERA PLISSETTATA LATERALE SINGOLA E DOPPIA

PLISSETTATA

Disponibile nei modelli:
Laterale Singola
Laterale Doppia
Laterale Extralarge
Laterale "a treno"

GUIDA A TERRA

2,7 millimetri

MONTAGGIO

"in luce"



Genius
GROUP

DISPONIBILE NELLE VERSIONI:

- A Misura
- In Barre
- In Kit


Plissé

La Regina delle zanzariere plissettate ha un nome inconfondibile: **Plissé**. Sviluppata negli anni due-mila ormai **Plissé** ha raggiunto la piena maturità. È stato il primo modello che ha visto l'adozione della rete plissettata e da subito ha mostrato tutti i vantaggi che questa soluzione porta con sé: contrariamente ai sistemi avvolgibili, l'assenza di molle di richiamo permette di lasciare la barra maniglia in qualsiasi posizione intermedia senza l'uso di contrappesi o fermi appositi. Analogamente è impossibile che la barramaniglia possa sfuggire di mano e riavvolgersi autonomamente. Inoltre, la presenza di una guida a terra di soli 3 mm di altezza, rimuove ogni ostacolo favorendo il transito di persone e carrozine.

La gamma si completa con le due varianti disponibili: **Plissé Extralarge**, che può estendere fino a 200cm l'apertura di una sola singola e **Plissé Advance** che permette di adattare la misura del prodotto nella vostra officina o direttamente in cantiere.

E non va trascurato che, con l'installazione a "treno" di più cassonetti collegati tra loro, non c'è limite alla larghezza dei vani da proteggere.

Modello Doppia Anta



Rete plissettata

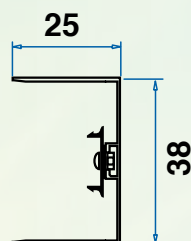
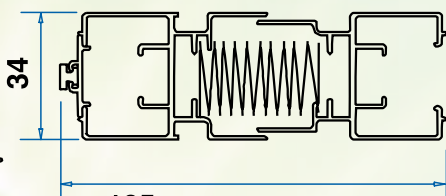
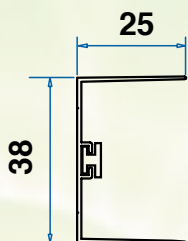
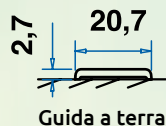
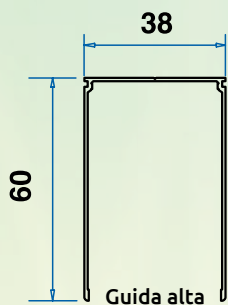


Dettaglio del cingolo



Guida a terra da 2,7mm

Ingombri, Opzioni e Caratteristiche Tecniche



Barra di riscontro **

Profilo portarete

Profilo di compensazione per grandi fuorisquadro. (opzionale)

PLISSÉ

Plissé, Plissé XL e Plissé Advance

Larghezza Min/Max	Anta Singola cm 50/200*
Larghezza Min/Max	Anta Doppia cm 100/400
Altezza Min/Max	cm 10/320
Rete plissettata grigia	opzionale

Note:

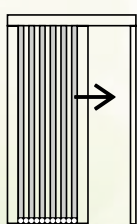
Nel caso di finestre, l'altezza deve sempre essere almeno 25 cm maggiore della larghezza.

* In caso di larghezze maggiori di 150cm viene applicata l'opzione **Extralarge** dotata di barrette reggicingolo. È possibile realizzare il sistema Plissé per grandi aperture utilizzando più moduli in serie ("a treno").

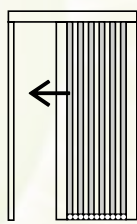
** Profilo utilizzabile solo per le versioni singola e "a treno".

Tutte le **Plissé** sono fornite con rete **plissettata nera di serie**.

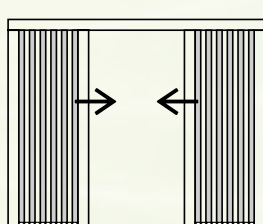
Schemi di apertura - Vista dall'interno



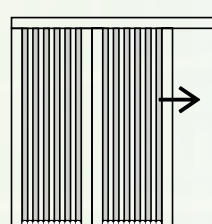
1 S



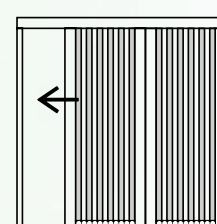
1 D




2 C



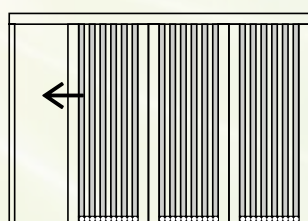
2 S



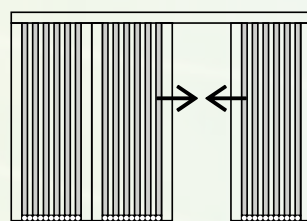
2 D



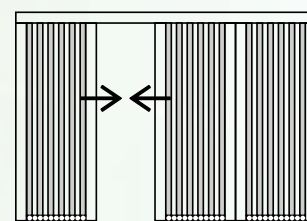
3 S



3 D



3 CS



3 CD

Barrette di sostegno

Spingifilo e tensionatore



PLISSÉ
EXTRALARGE

Plissé Extralarge è una variante del sistema Plissé. Estende l'apertura di una singola fino a 200 cm e si può applicare anche sulle doppie. Viene fornita di serie per le aperture oltre i 150 cm. È possibile installare una **Plissé XL** insieme ad una Plissé standard quando si vogliono ante singole di misura diversa. **Plissé XL** utilizza i profili della Plissé standard.

PLISSÉ
ADVANCE

Plissé Advance è una variante del sistema Plissé. Consente di adattare le dimensioni della zanzariera, risparmiando sui tempi di consegna del prodotto "a misura". Scegliendo l'opportuno kit è possibile ridurre la barra fino a 40cm per adattarla al vano da proteggere. È fornita in kit di 4 misure, in barre o "a misura". **Plissé Advance** utilizza una guida alta appositamente.

IN LUCE

PERFECTA
STILO

ZANZARIERA AVVOLGIBILE VERTICALE A MOLLA DA INCASSO

AVVOLGIBILE

Disponibile nei modelli:
Verticale per finestra
Verticale per porta

GUIDA A TERRA

Assente

MONTAGGIO

"da incasso"



Perfecta; Stilo

La soluzione ideale in caso di ristrutturazioni o nuove costruzioni. Con la versione da incasso dei modelli **Perfecta** e **Stilo**, infatti, è possibile nascondere completamente i profili che compongono la zanzariera nel serramento stesso. Con pochi e semplici accorgimenti il serramentista può facilmente integrare la zanzariera nel serramento senza modificarne l'aspetto e la funzionalità.

Particolarmente indicata per finestre, questa versione ha la possibilità di coprire altezze fino a 280cm, rendendola adatta anche a porte finestre.

Lo spazzolino antivento, il freno viscodinamico e il **nuovo aggancio Clic-Stop**, conferiscono alla zanzariera una migliore funzionalità e maggiore sicurezza nell'utilizzo domestico.


Genius
GROUP




Profilo di rinforzo, opzionale



Clic-Stop, aggancio opzionale



Supporto



Freno Viscodinamico

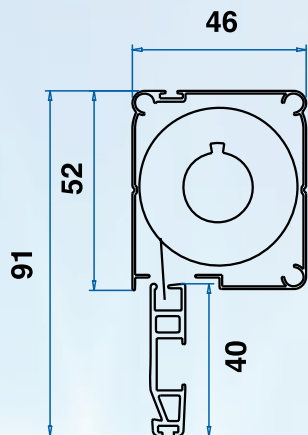
DISPONIBILE NELLE VERSIONI:

- A Misura
- In Barre

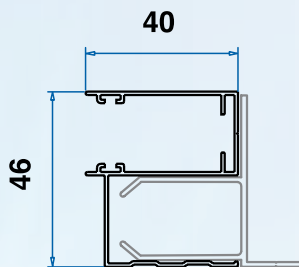
20

www.geniusgroup.it

Ingombri, Opzioni e Caratteristiche Tecniche



Cassonetto con tubo, rete e barra maniglia



Guida 40x46

Note: *secondo normativa europea, freno di serie per le zanzariere verticali con altezza maggiore di **180cm**.

Larghezza massima per l'inserimento del freno nelle zanzariere verticali: **160cm**.

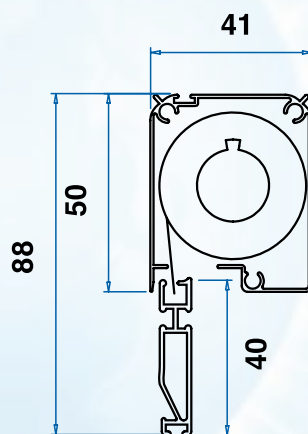
Non è possibile utilizzare il freno nella zanzariera verticale se si utilizza già lo spazzolino antivento.

** lo spazzolino più lungo va posizionato sul lato esterno della guida.

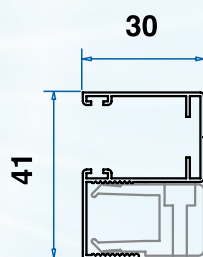
Per disponibilità di tessuti alternativi (filtranti-oscuranti) vedi la tabella a pagina 43. Per disponibilità colori profilo di rinforzo vedi tabella a pag. 43.

PERFECTA

Larghezza Min/Max	cm 50/180 cm 200 con profilo di rinf.
Altezza Min/Max	cm 50/280
Freno	opzionale*
Aggancio Clic-Stop	opzionale
Rete Nera	opzionale
Rete Alta Traspar. grigia o nera	opzionale
Spazzolino Antivento	opzionale**



Cassonetto con tubo, rete e barra maniglia



Guida 30x41

Note: *secondo normativa europea, freno di serie per le zanzariere verticali con altezza maggiore di **180cm**.

Larghezza massima per l'inserimento del freno nelle zanzariere verticali: **160cm**.

Non è possibile utilizzare il freno nella zanzariera verticale se si utilizza già lo spazzolino antivento.

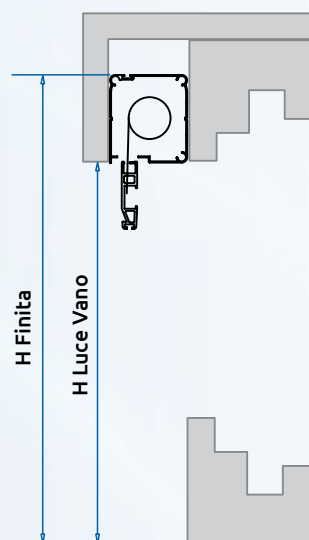
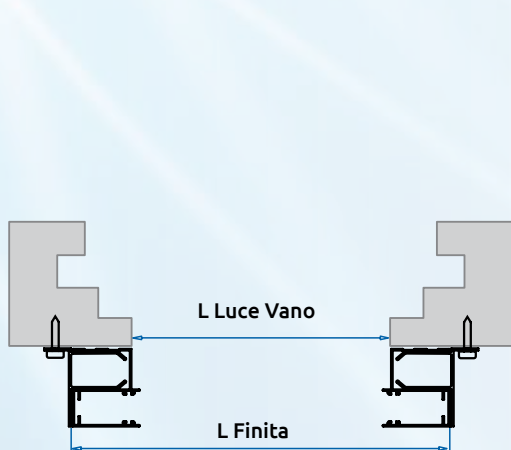
** lo spazzolino più lungo va posizionato sul lato esterno della guida.

Per disponibilità di tessuti alternativi (filtranti-oscuranti) vedi la tabella a pagina 43. Per disponibilità colori profilo di rinforzo vedi tabella a pag. 43.

STILO

Larghezza Min/Max	cm 50/180 cm 200 con profilo di rinf.
Altezza Min/Max	cm 50/260
Freno	opzionale*
Aggancio Clic-Stop	opzionale
Rete Nera	opzionale
Rete Alta Traspar. grigia o nera	opzionale
Spazzolino Antivento	opzionale**

Rilevazione Misure



ZANZARIERA AVVOLGIBILE BILANCIATA A CATENA DA INCASSO

AVVOLGIBILE

Disponibile nei modelli:
Verticale per finestra
Verticale per porta

GUIDA A TERRA

Assente

MONTAGGIO

"da incasso"



Perfecta; Stilo

Anche la versione da incasso di **Zero Gravity** estende i vantaggi delle zanzariere a molla a quelle a catenella (vedi a pag.6). Con questo sistema, la rete mantiene sempre la sua tensione ottimale, e l'uso della zanzariera a catenella viene semplificato, in quanto la barra maniglia può essere lasciata in qualsiasi posizione lungo le guide, senza timore che la zanzariera si riavvolga o si richiuda autonomamente.

Il sistema di bilanciamento tra la molla di richiamo e il contrappeso appositamente calibrato, consente di annullare l'effetto della forza di gravità sulla barramaniglia, rendendone il funzionamento fluido e preciso, migliorandone maneggevolezza e usabilità.




DISPONIBILE NELLE VERSIONI:


- A Misura
- In Barre



Calamita al Neodimio

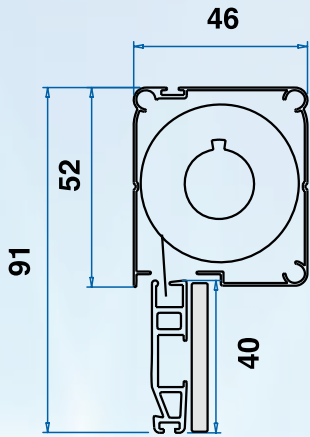


Angolare in ferro (per magneti)

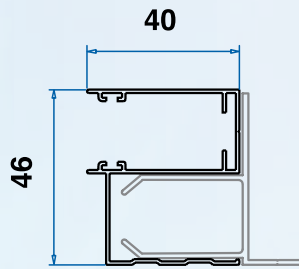


Deviatore

Ingombri, Opzioni e Caratteristiche Tecniche



Cassonetto con tubo, rete e barra maniglia



Guida 40x46

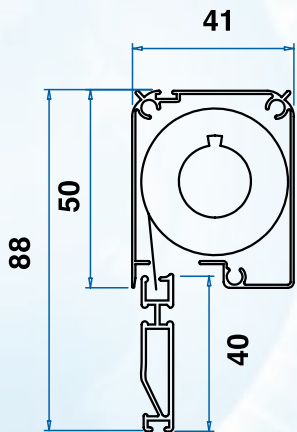
PERFECTA

Larghezza Min/Max	70/180
Altezza Min/Max	cm 50/280
Rete Nera	opzionale
Rete Alta Traspar. grigia o nera	opzionale
Spazzolino Antivento	opzionale

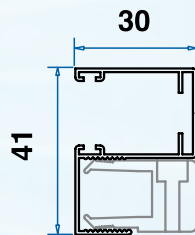
Note:

Al momento dell'ordine indicare il lato del comando a catena (visto dall'interno). Fornito di serie a destra. Per disponibilità tessuti alternativi (filtranti-oscuranti) vedi tabella a pag. 43.

DA INCASSO



Cassonetto con tubo, rete e barra maniglia



Guida 30x41

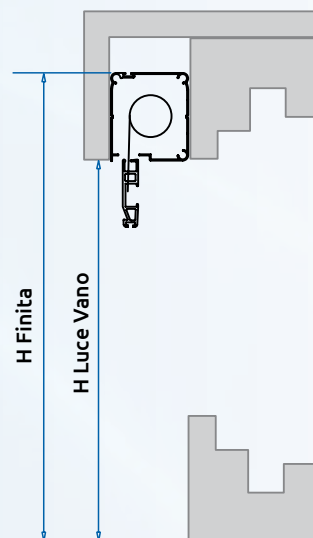
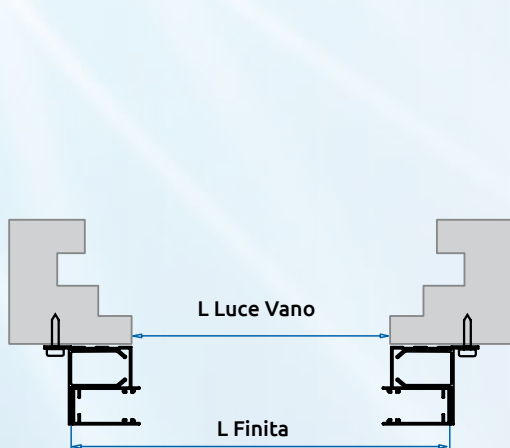
STILO

Larghezza Min/Max	70/180
Altezza Min/Max	cm 50/260
Rete Nera	opzionale
Rete Alta Traspar. grigia o nera	opzionale
Spazzolino Antivento	opzionale

Note:

Al momento dell'ordine indicare il lato del comando a catena (visto dall'interno). Fornito di serie a destra. Per disponibilità tessuti alternativi (filtranti-oscuranti) vedi tabella a pag. 43.

Rilevazione Misure



**PERFECTA
STILO**

AVVOLGIBILE

Disponibile nei modelli:
Laterale Singola
Laterale Doppia

GUIDA A TERRA

22 millimetri

MONTAGGIO

"da incasso"

ZANZARIERA AVVOLGIBILE SINGOLA E DOPPIA DA INCASSO

Perfecta; Stilo


La soluzione "invisibile", perfetta per porte-finestre, facilmente installabile in caso di ristrutturazioni o nuove costruzioni. Infatti i profili che compongono la zanzariera possono essere integrati completamente nel serramento (ad eccezione della guida bassa) con pochi e semplici accorgimenti da parte del serramentista in fase di montaggio del serramento stesso. I funzionali accessori, come il "freno viscodinamico" e il "profilo di rinforzo" ne ampliano le caratteristiche e la fruibilità anche in caso di ampie aperture.



Genius
GROUP

**DISPONIBILE
NELLE VERSIONI:**

- A Misura
- In Barre



Supporto

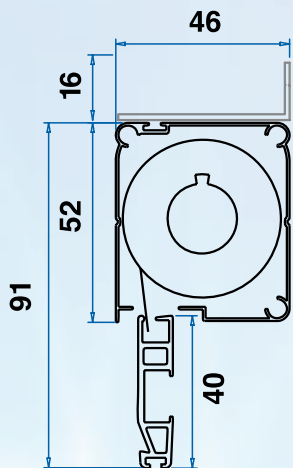


Profilo di rinforzo, opzionale

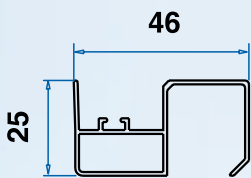


Freno Viscodinamico

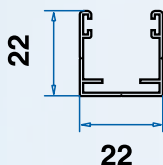
Ingombri, Opzioni e Caratteristiche Tecniche



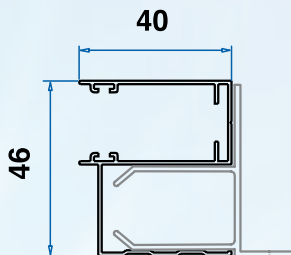
Cassonetto con tubo, rete e barra maniglia



Barra di riscontro*



Guida a terra 22x22



Guida 40x46

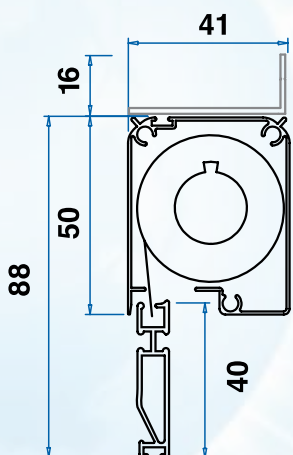
PERFECTA

Larghezza Min/Max	Anta Singola cm 50/150
Larghezza Min/Max	Anta Doppia cm 100/300
Altezza Min/Max	cm 100/260 cm 290 con profilo di rinf.
Profilo di Rinforzo	opzionale
Freno	opzionale
Rete Nera	opzionale
Rete Alta Traspar. grigia o nera	opzionale
Rete Alta Resist. grigia o nera	opzionale
Spazzolino Antivento	opzionale

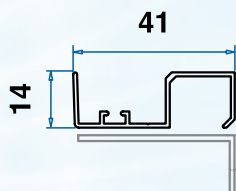
Note:

*Profilo "barra di riscontro" da usare solo con modello laterale singola.
In alternativa alle guide di serie sono disponibili le guide da 40x22 millimetri.

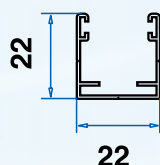
DA INCASSO



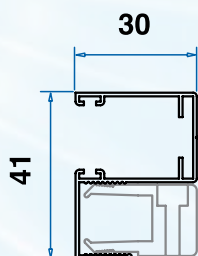
Cassonetto con tubo, rete e barramaniglia



Barra di riscontro*



Guida a terra 22x22



Guida 30x41

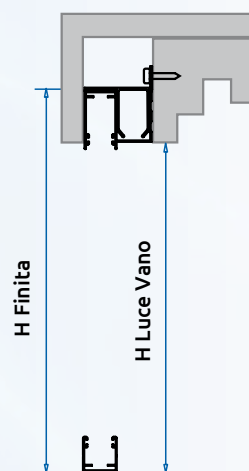

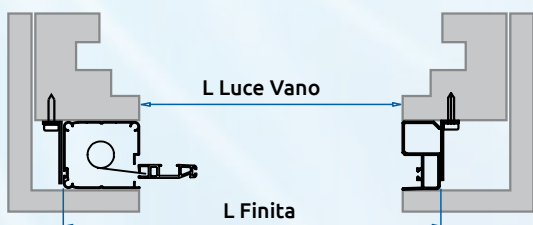
STILO

Larghezza Min/Max	Anta Singola cm 50/150
Larghezza Min/Max	Anta Doppia cm 100/300
Altezza Min/Max	cm 100/260 cm 290 con profilo di rinf.
Profilo di Rinforzo	opzionale
Freno	opzionale
Rete Nera	opzionale
Rete Alta Traspar. grigia o nera	opzionale
Spazzolino Antivento	opzionale

Note:

*Profilo "barra di riscontro" da usare solo con modello laterale singola.
In alternativa alle guide di serie sono disponibili le guide da 40x22 millimetri o da 30x22 millimetri.

Rilevazione Misure



ZANZARIERA AVVOLGIBILE DA INCASSO SENZA* GUIDA A TERRA

Maxxy da incasso

Il sistema **Maxxy** rimuove l'ostacolo delle guide a terra con una pratica soluzione, adatta a tutte le condizioni di frequente passaggio con mezzi di trasporto per cose o persone: una pratica guida "invisibile" di soli 5 millimetri, progettata per permetterne la calpestabilità. Carrelli, carrozzine, o persone con ridotta mobilità non troveranno più inciampi a terra, con ampio beneficio per la praticità e la sicurezza.

I suoi particolari profili contengono fino a 360cm di rete (nel modello doppia anta) estendendo la larghezza massima della zanzariera fino alla stessa misura.

*guida di soli 5 mm

Modello Anta Singola



Adesivo anti-sfondamento
in microtessuto (opzionale).



Guida a terra di soli 5 millimetri



Cingolo con spazzolino (solo Maxxy)

AVVOLGIBILE

Disponibile nei modelli:
Laterale Singola
Laterale Doppia

GUIDA A TERRA

5 millimetri

MONTAGGIO

"da incasso"

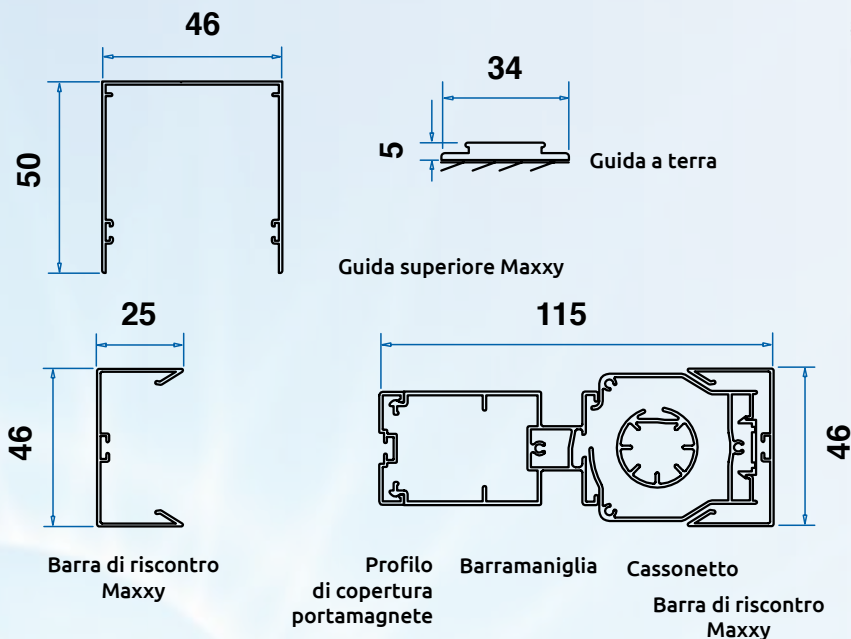


Genius
GROUP

DISPONIBILE NELLE VERSIONI:

- A Misura
- In Barre

Ingombri, Opzioni e Caratteristiche Tecniche



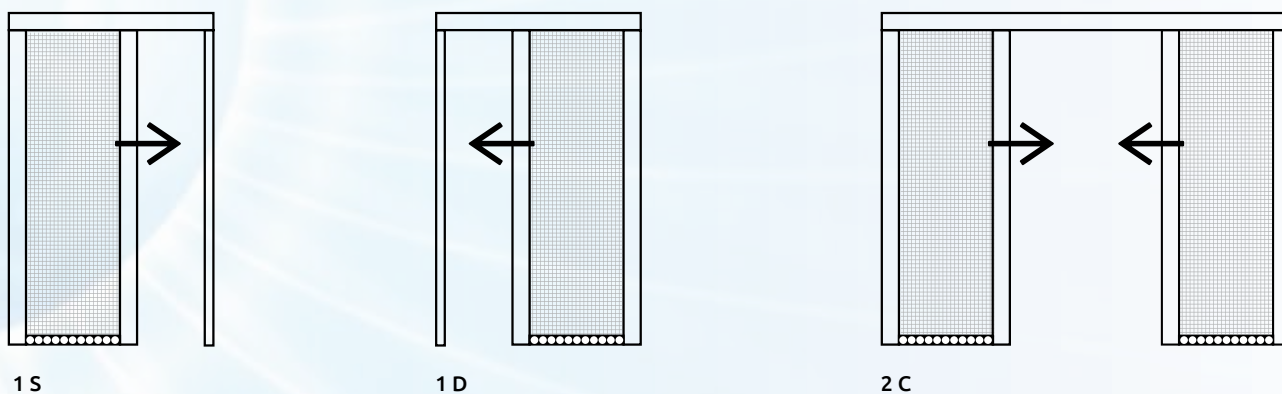
MAXXY
ROLLOUT

Larghezza Min/Max	Anta Singola cm 50/180
Larghezza Min/Max	Anta Doppia cm 100/360
Altezza Min/Max	cm 100/270
Rete Alta Traspar. grigia	opzionale

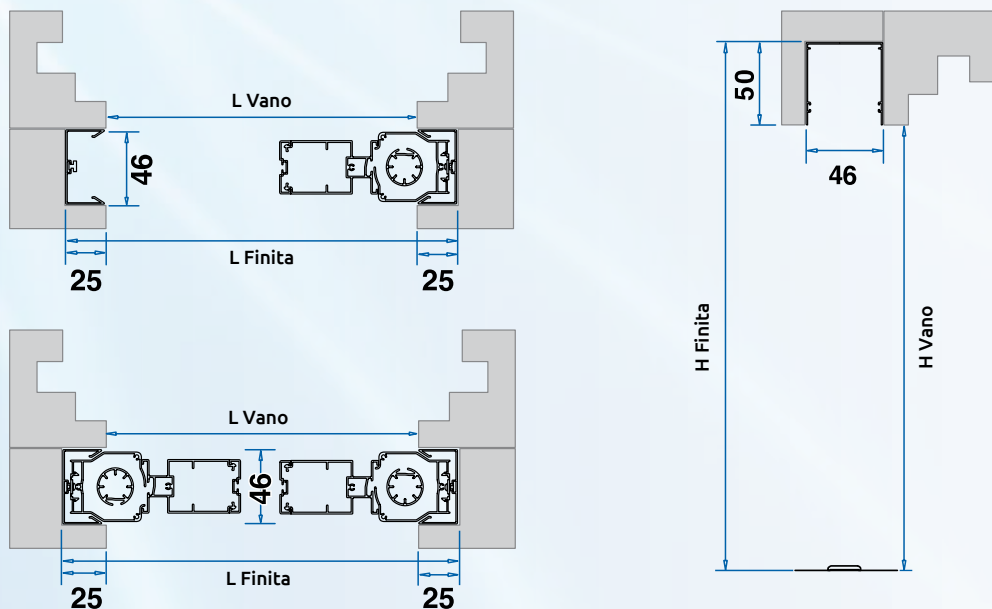
Note:
 nel caso di **finestre**, tenere presente che l'altezza deve sempre essere **almeno 30cm maggiore** della larghezza.
 Questo modello viene fornito con rete ad **Alta Trasparenza nera** di serie.

DA INCASSO

Schemi di apertura - Vista dall'interno



Rilevazione Misure



PLISSÉ
da incasso

ZANZARIERA PLISSETTATA DA INCASSO SINGOLA E DOPPIA

PLISSETTATA

Disponibile nei modelli:
Laterale Singola
Laterale Doppia

GUIDA A TERRA

2,7 millimetri

MONTAGGIO

"da incasso"



Plissé da incasso



Semplicemente sostituendo le guide, il sistema **Plissé** (vedi pagine 18-19) può essere facilmente trasformato nella versione **da incasso**. Vengono mantenute tutte le peculiarità fortemente innovative del sistema come la rete plissettata, l'assenza di molle di richiamo e la guida a terra di meno di 3 millimetri. Il sistema Plissé da incasso mantiene e favorisce le condizioni di transito facilitate. Anche questa variante, infatti, rispetta ampiamente i criteri di sicurezza richiesti in condizioni di uso con mezzi e carrelli, o di persone con difficoltà motorie.

Genius
GROUP

PLISSÉ
EXTRALARGE

DISPONIBILE NELLE VERSIONI:

- A Misura
- In Barre
- In Kit

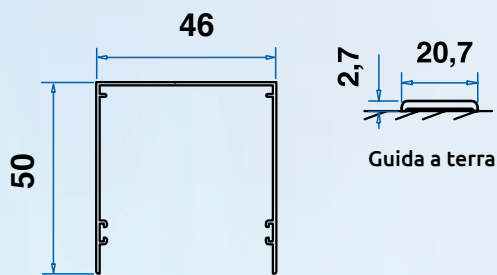


Plissé Extralarge. Vedi a pag. 19

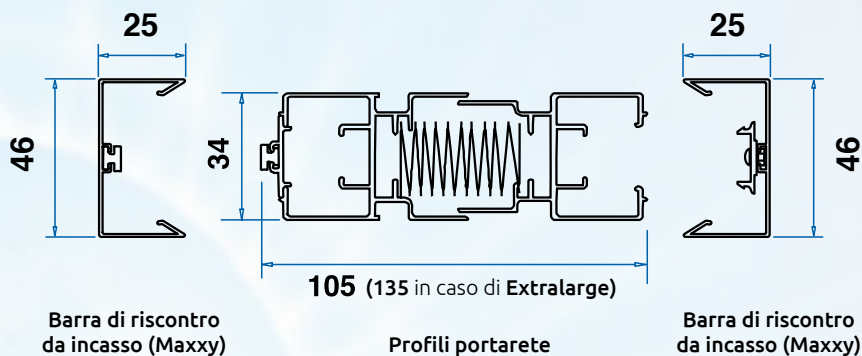
Dettaglio del cingolo

Guida a terra da 2,7mm

Ingombri, Opzioni e Caratteristiche Tecniche



Guida superiore (Maxxy)



Barra di riscontro da incasso (Maxxy)

Profili portarete

Barra di riscontro da incasso (Maxxy)

PLISSÉ

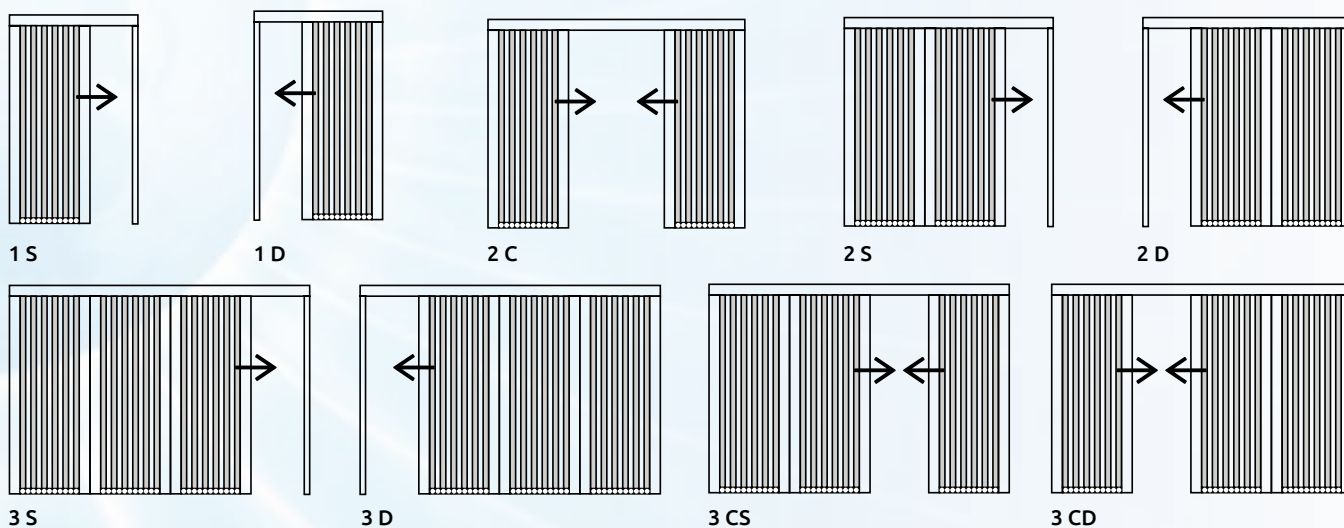
Larghezza Min/Max	Anta Singola cm 50/200*
Larghezza Min/Max	Anta Doppia cm 100/400*
Altezza Min/Max	cm 10/300
Rete plissettata grigia	opzionale

Note:

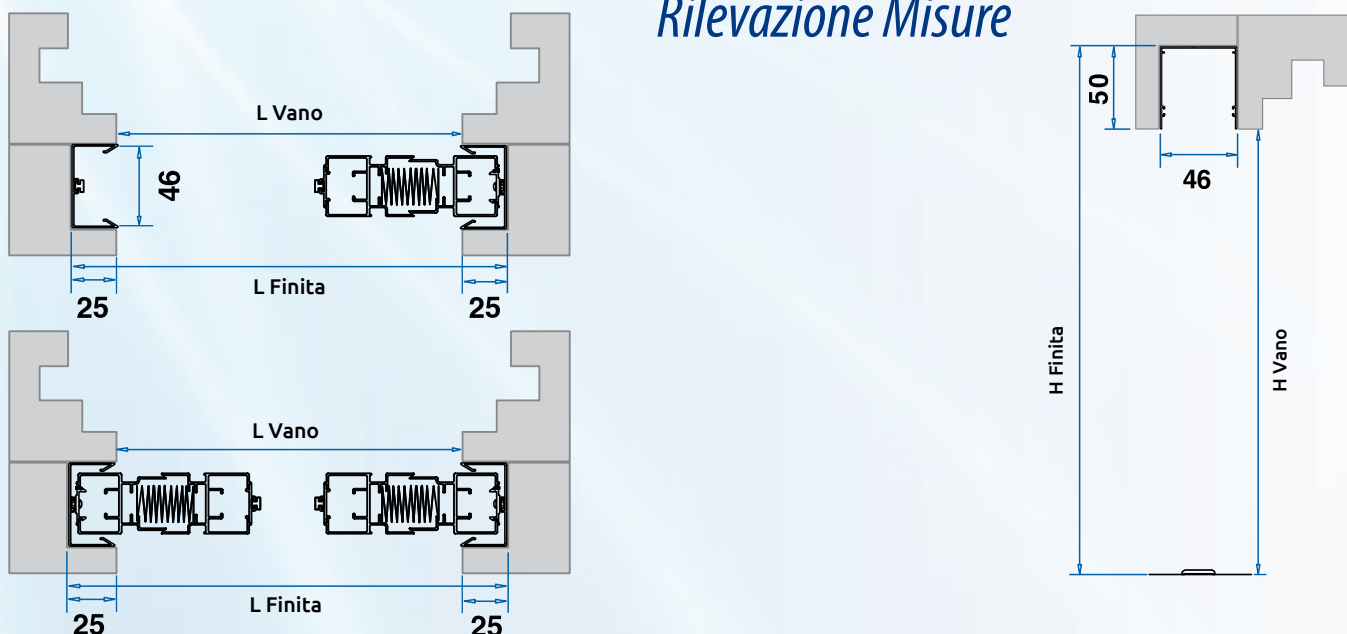
Nel caso di **finestre**, l'altezza deve sempre essere **almeno 25 cm maggiore** della larghezza.
 * In caso di larghezze maggiori di 150cm viene applicata l'opzione **Extralarge** dotata di barrette reggicingolo (vedi a pagina 19).
 Per grandi aperture è possibile utilizzare più moduli Plissé in serie ("a treno").
 Questo modello è fornito con **rete plissettata nera di serie**.

DA INCASSO

Schemi di apertura - Vista dall'interno



Rilevazione Misure



Sistema di predisposizione incasso

ACCESSORIO

Disponibile per modelli avvolgibili (Perfecta, Rollout) e plissettati (Plissé).

Genius
GROUP

DISPONIBILE NELLE VERSIONI:

- A Misura
- In Barre

30

www.geniusgroup.it

PROFILI A "C" PER PREDISPOSIZIONE INCASSO

Profili a "C"

I profili a "C" per la predisposizione, sono un accessorio sviluppato appositamente per permettere l'installazione ad incasso di zanzariere avvolgibili e plissettate, anche a posteriori rispetto alla posa dei serramenti.

La loro particolare conformazione accoglie facilmente cassonetti fino a 46mm di larghezza, inoltre ne permette il posizionamento "a scatto" direttamente sul serramento o sul falso telaio senza attrezzi particolari. Il peculiare profilo rimovibile svolge una funzione di "tappo", che nasconde la cavità del profilo a "C", consentendo di predisporre la sede di una futura installazione in maniera totalmente invisibile, a salvaguardia dell'estetica dei serramenti.

I profili a "C" sono disponibili in due varianti: predisposizione per sola zanzariera e predisposizione per zanzariera più tapparella.

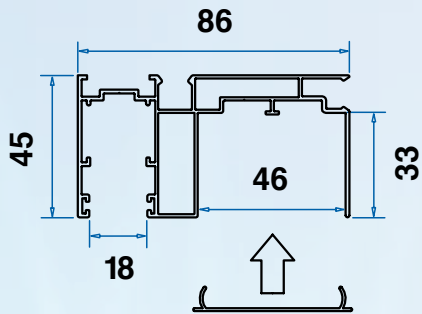


Profilo di chiusura rimovibile scostato

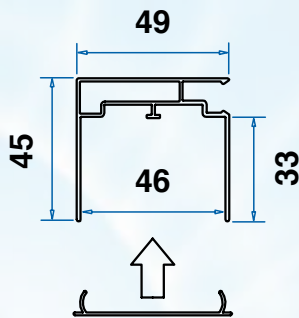


Profili a "C" montati sul serramento con profilo di chiusura applicato

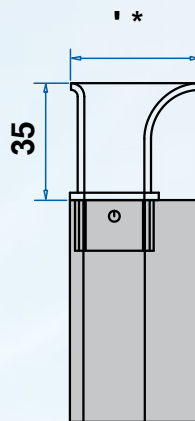
Ingombri, Opzioni e Caratteristiche Tecniche



Guida tapparella con predisposizione a "C" per incasso 46 mm CON profilo di chiusura rimovibile



Profilo a "C" per predisposizione incasso 46 mm CON profilo di chiusura rimovibile



Deviatore per tapparella

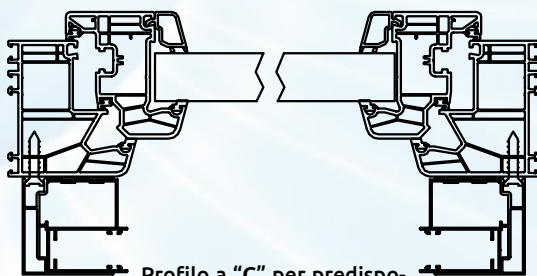
Larghezza Min/Max	come modello in uso
Altezza Min/Max	come modello in uso
Spazzolino	a richiesta, solo per guida tapparella

Note:

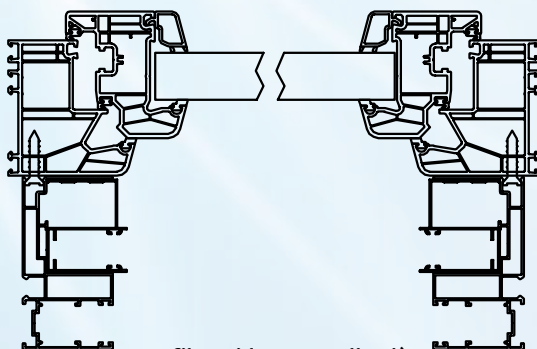
I profili a "C" sono disponibili per: il cassonetto **Perfecta** da 46mm; **Rollout** incasso da 46mm; **Maxxy** e **Plissé** incasso da 46mm. Le misure minime/massime dipendono dal modello di zanzariera cui viene accoppiato il profilo stesso.

DA INCASSO

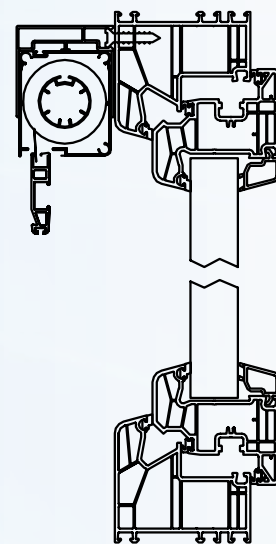
Schemi di assemblaggio



Profilo a "C" per predisposizione incasso 46 mm CON guida zanzariera Perfecta



Profilo guida tapparella più profilo a "C" per predisposizione incasso 46 mm CON guida zanzariera Perfecta



Profilo a "C" per predisposizione per incasso 46 mm CON cassonetto zanzariera Perfecta

Note:

Gli schemi mostrati qui sopra sono puramente indicativi. I profili di predisposizione a "C" permettono l'inserimento dei seguenti modelli: il cassonetto **Perfecta** da 46mm); **Maxxy** e **Plissé** incasso da 46mm.

ZANZARIERA SCORREVOLE DA UNA A QUATTRO ANTE

SCORREVOLE

Disponibile nei modelli:

- 1 Anta fissa/scorrevole
- 2 Ante fisse/scorrevoli
- 3 Ante fisse/scorrevoli
- 4 Ante fisse/scorrevoli

GUIDA A TERRA

11 o 12 millimetri

MONTAGGIO

"in luce"

Multi-Net

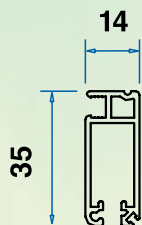
Multi-Net è un sistema di zanzariere scorrevoli su telaio. Adatto sia per finestre che per porte-finestre, consente di superare tutte le limitazioni che i sistemi avvolgibili potrebbero avere su aperture molto grandi, come verande o terrazzi.

È possibile realizzare schermature in configurazioni da una fino a quattro ante, fisse e/o scorrevoli. La telescopica dei profili garantisce un'ottima tolleranza ai "fuori squadra" che spesso si riscontrano proprio sulle grandi superfici.

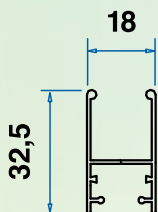
Multi-Net viene fornita di serie con rete in fibra di vetro grigia e, su richiesta, con rete in alluminio.



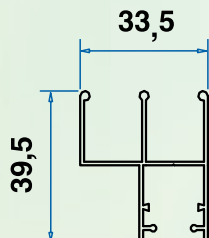
Ingombri, Opzioni e Caratteristiche Tecniche



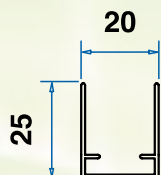
Profilo anta portarete



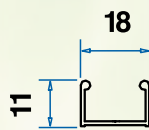
Guida alta due vie



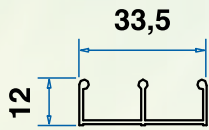
Guida alta tre vie



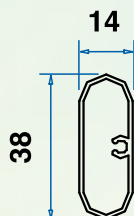
Profilo di cornice



Guida a terra due vie



Guida a terra tre vie



Traverso

Multi-net
SUPERZANZANIERA SCORREVOLE

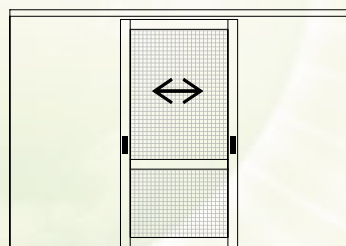
Config.	Largh. Min/Max	Altezza Min/Max
2 Ante	cm 100/300	cm 50/300
3 Ante	cm 100/450	cm 50/300
4 Ante	cm 200/600	cm 50/300
Saliscendi	cm 40/150	cm 50/200
Fissa	nessun vincolo	nessun vincolo
Rete in Alluminio Nera	opzionale*	

*per tutte le configurazioni


IN LUCE

Nota:
per altezze inferiori a 170 cm non è necessario l'utilizzo del traverso di rinforzo.
Questo modello viene fornito con rete in **Fibra di Vetro Grigia di serie.**


Schemi di apertura - Vista dall'interno



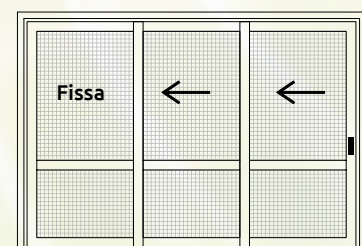
1 C



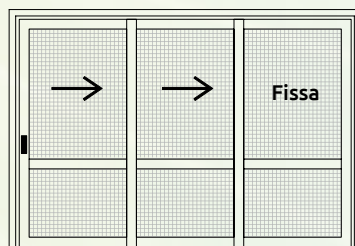
2 D



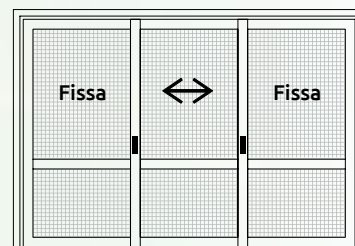
2 S



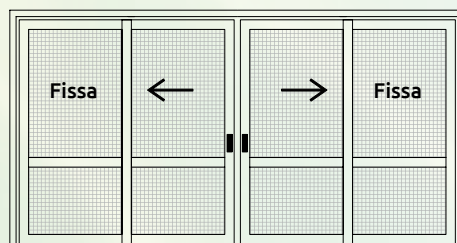
3 D



3 S



3 C



4 C

ZANZARIERA BATTENTE DA UNA A QUATTRO ANTE

BATTENTE

Disponibile nei modelli:

- 1 Anta
- 2 Ante
- 3 Ante
- 4 Ante

GUIDA A TERRA

Assente

MONTAGGIO

"in luce"

**Genius**
GROUP**DISPONIBILE
NELLE VERSIONI:**

- A Misura
- In Barre
- In Kit

Araknis

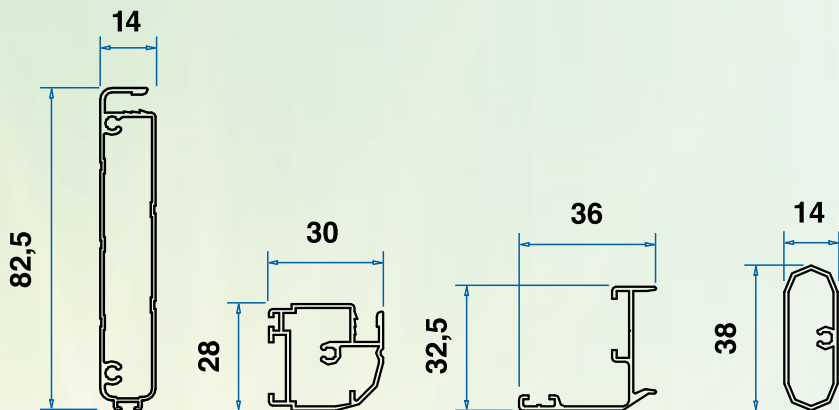
Il sistema ad anta battente **Araknis**, è stato studiato appositamente per porte e porte-finestre. A tutti gli effetti è un vero e proprio serramento in alluminio, pratico e versatile. Tramite soli quattro profili base è possibile ottenere rapidamente una porta con zanzariera. La sua modularità permette di realizzare configurazioni da una a quattro ante, apribili verso l'interno o verso l'esterno.

In caso di altezze particolarmente elevate è possibile realizzare facilmente, con gli stessi profili, un "sopraluce" fisso. L'assenza di guida a terra e l'intelligente l'opzione "cerniera con molla" che consente la chiusura automatica dell'anta di passaggio, rendono **Araknis** adatta ad ambienti dove è necessario favorire il passaggio a mezzi con ruote o persone con capacità motoria ridotta.

Araknis viene fornita di serie con rete in fibra di vetro grigia e, su richiesta, con rete in alluminio.



Ingombri, Opzioni e Caratteristiche Tecniche



Profilo fascia inferiore

Profilo anta

Profilo telaio

Traverso

Araknis
SISTEMA MODULARE AD ANTA

Config.	Largh. Min/Max	Altezza Min/Max
1 Anta	cm 50/100	cm 50/300
2 Ante	cm 100/200	cm 50/300
3 Ante	cm 150/300	cm 50/300
4 Ante	cm 200/400	cm 50/300
Rete in Alluminio Nero		opzionale*
Cerniera con molla		opzionale*

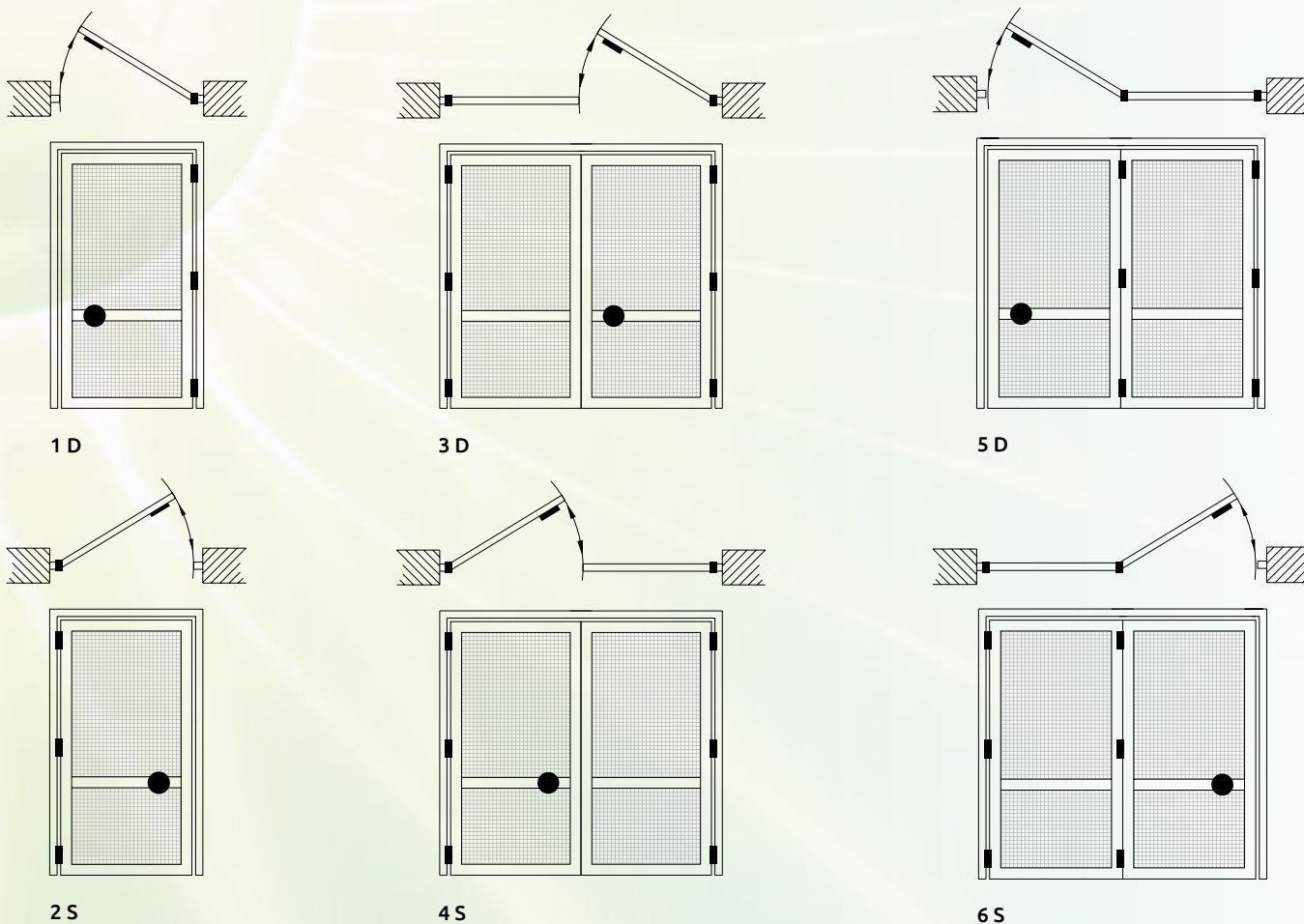
*per tutte le configurazioni

IN LUCE

Nota:

Questo modello viene fornito con rete in **Fibra di Vetro Grigia di serie**.

Schemi di apertura - Vista dall'interno



Nota:

per i modelli a 3 e a 4 ante fornire disegno del senso di apertura desiderato, visto dall'interno, riferendosi agli schemi del modello a 2 ante, riportati qui sopra. Su richiesta si possono realizzare sistemi a battente con ante non simmetriche.

Pico-Net Ultima

TELAIO FISSO

Disponibile nei modelli:

- 1 anta verticale
- 1 anta orizzontale

GUIDA A TERRA

assente

MONTAGGIO

"in luce"

ZANZARIERE A TELAIO FISSO

PICO-NET E ULTIMA

Pico-Net

Il sistema **Pico-Net** è la soluzione più elementare ed economica dell'intera gamma della produzione Genius.

Ciononostante, la qualità dei componenti utilizzati, permette una grande semplicità di assemblaggio e di installazione e nulla sacrifica all'efficacia della schermatura, grazie alla **Rete in Alluminio Nera** fornita di serie.

Alcuni accessori opzionali, come lo spazzolino perimetrale o i blocchi di fissaggio, ne completano le caratteristiche funzionali. **Pico-Net** è la soluzione quando sia necessaria una efficace protezione dagli insetti per vani di poco o nullo passaggio, o dove l'aspetto economico sia preponderante.

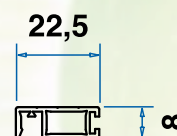


Pico-Net	
Larghezza Min/Max	nessun vincolo
Altezza Min/Max	nessun vincolo
Rete Fibra Vetro grigia	opzionale
Spazzol. perimetrale	opzionale
Blocchi fissaggio angol.	opzionale
Traverso di rinforzo	di serie per L o H > 150cm



Blocco di fissaggio angolare

Ingombri, opzioni e Caratteristiche Tecniche



Profilo portarete

Genius
GROUP

Ultima

Ultima è una *rivoluzionaria* zanzariera fissa che può essere installata **SENZA** attrezzi e **SENZA** modifica sui serramenti, anche dove non c'è spazio sufficiente*.

Ultima può rimanere collocata anche a finestra chiusa ed è stata pensata per le condizioni poste dalle facciate dei palazzi di uffici o dei condomini, dove spesso è impossibile accedere all'esterno e dove le finestre non sono state progettate per contenere tende, zanzariere o altri accessori.

Lo speciale profilo di **Ultima** rende impossibile la caduta del telaio verso l'esterno e ne permette posizionamento e rimozione **SOLO** dall'interno dell'edificio, rendendo la zanzariera quasi invisibile dall'esterno e salvaguardando, ad un tempo, sicurezza ed estetica.

* Verificare la compatibilità tra serramento e profilo.

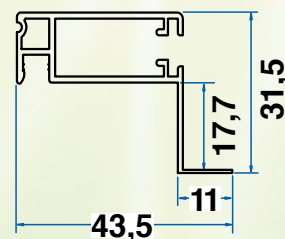


Ultima

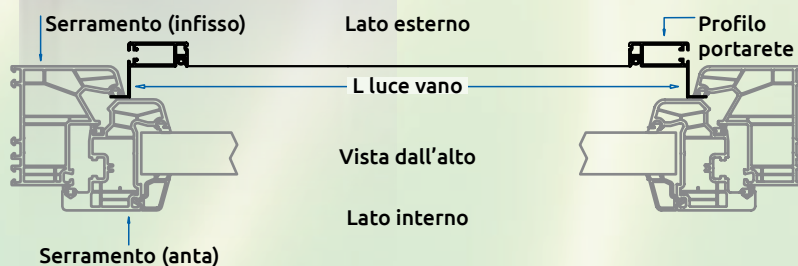
Larghezza Min/Max	nessun vincolo
Altezza Min/Max	nessun vincolo
Rete in Alluminio Nera	opzionale

Note:
Questo modello viene fornito con rete in **Fibra di Vetro Grigia** di serie.

Ingombri, opzioni e Caratteristiche Tecniche



Schema di installazione



DISPONIBILE NELLE VERSIONI:

- A Misura
- In Barre
- In Kit

36

Kit e Barre

AVVOLGIBILE
SCORREVOLE
BATTENTE
TELAIO FISSO

Disponibile nei modelli:
tutti

GUIDA A TERRA
secondo tipologia

MONTAGGIO
"in luce" o "da incasso"

ZANZARIERA IN KIT FAI-DA-TE E IN BARRE DA 6 METRI

Kit e Barre

L'intera gamma dei prodotti descritta nel catalogo è disponibile sia in versione modulare, sotto forma di kit, sia in barre da 6 metri con relativi accessori confezionati. I kit modulari incontrano il favore di una vasta clientela finale appassionata del "fai da te", mentre i prodotti in barre sono rivolti al mercato professionale dei serramenti, sensibile al risparmio di materie prime e alla tempestività nell'evasione dell'ordine.

Cassonetti e guide in barre



Kit Fai-da-Te

Accessori confezionati



Espositore Zanzariere

Nei nostri laboratori abbiamo approntato un nuovo espositore di campioni. È una struttura metallica di circa 70x70x200cm, leggera e carrellata per un facile spostamento, dotata di due vani per porta-finestra e tre per finestra, eventualmente modificabili. Può essere fornita con i modelli che preferite, così che sia facilitato il compito di mostrare ai vostri clienti una zanzariera reale in funzione. L'espositore è dotato di un pannello pubblicitario bifacciale: sul lato esterno è riprodotta l'immagine della campagna pubblicitaria istituzionale, mentre sul lato interno abbiamo riassunto schematicamente le ragioni più valide per cui il vostro cliente debba scegliere una zanzariera Genius.



ACCESSORI E OPZIONI PER SISTEMI IN LUCE E AD INCASSO

ACCESSORI PER AVVOLGIBILI, FISSE E PLSSETTATE

Riferirsi alle indicazioni di pagina per verificare l'uso di ogni accessorio nel proprio sistema.

ACCESSORIO



Freno Viscodinamico

FUNZIONE

RALLENTAMENTO/RIAVVOLGIMENTO
AVVOLGIBILI

CONFORME NORMA UNI
UN EN 13561

DESCRIZIONE

Accessorio opzionale studiato per ridurre la velocità di riavvolgimento delle reti nei sistemi avvolgibili verticali ed orizzontali.

Utilizzabile su cassonetti da 46mm, 41mm, 31mm.
Vedi pagg. 4; 8; 20; 24.



Clic-Stop, aggancio opzionale

AGGANCIO BARRAMANIGLIA PER
AVVOLGIBILI VERTICALI

Accessorio opzionale, sostitutivo dei sistemi di aggancio registrabili o standard nei sistemi avvolgibili verticali.

Utilizzabile su tutte le barremaniglia delle avvolgibili verticali. Vedi pagg. 4; 8; 20; 24.

Genius
GROUP



Profilo di rinforzo

IRROBUSTIMENTO
BARREMANIGLIA LUNGHE
PER AVVOLGIBILI A MOLLA

Accessorio opzionale, utile per irrigidire le barremaniglia particolarmente lunghe sia orizzontali che verticali. Sostituisce le maniglette.

Utilizzabile sulle barremaniglia delle **avvolgibili da 46 e 41mm e 31mm**. Vedi pagg. 4; 8; 10; 20.



Testata regolabile STC

REGOLAZIONE TENSIONE MOLLE
DI RIAVVOLGIMENTO

Accessorio indispensabile per regolare la tensione delle molle di richiamo senza dovere smontare il cassonetto dalla sua sede. Per avvolgibili orizzontali o verticali.

Utilizzabile nei cassonetti delle **avvolgibili da 46 e 41mm**.
Vedi pagg. 4; 8; 10.



Per zanzariere max 180x260cm

AUTOMAZIONE RIAVVOLGIMENTO

Motore telecomandato e autoalimentato per zanzariere verticale bilanciata. Non necessita sostituzione e/o modifiche al cassonetto. Misure massime consentite: **180x260cm**. Utilizzabile **solo su cassonetti Genius 46mm** (no Perfecta).
Vedi pag. 6.

DISPONIBILI NELLE VERSIONI:

- A Misura
- In Barre
- In Kit

ACCESSORIO

FUNZIONE

DESCRIZIONE




Spazzolino Antivento

INCREMENTO DELLA SICUREZZA PER RETI AVVOLGIBILI

Accessorio opzionale che incrementa la tenuta della rete nella guida anche in caso di raffiche di vento forte. Utilizzabile nei sistemi avvolgibili verticali ed orizzontali.

Utilizzabile su cassonetti da 46mm, 41mm, 31mm.

Vedi pagg. 4; 6; 8; 10; 20; 22; 24.



Guide Basse: Piatta e Inclinata

AGEVOLAZIONE DEL PASSAGGIO CON MEZZI DOTATI DI RUOTE (carrelli, carrozzine etc.)

Guide a terra per avvolgibili (Rollout, Maxxy) e plissettate Plissé. Il loro bassissimo spessore e la forma convessa agevolano il passaggio con mezzi dotati di ruote.

Vedi pagg. 12; 18; 26; 24.



Asta di Comando

MOVIMENTAZIONE BARRE MANIGLIA PER MODELLI PLISSETTATI VERTICALI

Accessorio opzionale, adatto a plissettate verticali con barramaniglia posta particolarmente in alto, fuori portata dalla mano.

Utilizzabile su modelli Miny17 e ZigZag.

Vedi pagg. 14; 16.



Cerniera con chiusura automatica

AUTOMATIZZAZIONE DELLA CHIUSURA DELLE PORTE A BATTENTE

Accessorio utilizzabile unicamente su modelli a battente. Permette la chiusura automatica della porta dopo il passaggio.

Utilizzabile sul modello Araknis
Vedi pag. 34.




Adesivi "Rondine"

INCREMENTO DELLA SICUREZZA CON L'USO DI RETI A BASSA VISIBILITÀ

Simpatico adesivo in microtessuto con colla specificatamente formulata, che non appiccica nè si stacca all'avvolgimento.

Consigliato per RollOut e Maxxy
Vedi pagg. 12; 26.



Reti Alternative

MIGLIORAMENTO PRESTAZIONI E VISIBILITÀ

Sono disponibili reti alternative: nere; ad alta trasparenza e ad alta resistenza per avvolgibili; in alluminio o acciaio per fisse (particolarmente indicate in presenza di animali domestici).

Disponibili per avvolgibili e fisse secondo compatibilità.

CONDIZIONI GENERALI DI VENDITA PER TUTTI GLI ARTICOLI

ORDINI

Per tutti gli ordini ricevuti a mezzo fax – email o anche verbalmente il Cliente disporrà di un tempo **massimo di 24 ore** per la variazione o la rinuncia all'ordine. La mancata comunicazione entro i termini previsti verrà considerata come conferma d'ordine, salvo casi concordati direttamente con le sedi Genius o loro Agenti.

CONSEGNA MERCE

La merce viaggia sempre a rischio e pericolo del Cliente, franco magazzino, sia che il trasporto avvenga a cura di Genius, del Cliente o del vettore, da chiunque incaricato. Le spese di trasporto sono a carico del Cliente salvo casi concordati direttamente con le sedi Genius o loro Agenti.

TEMPI DI CONSEGNA

I termini di consegna non sono perentori salvo casi concordati. In ogni caso eventuali ritardi non daranno diritto al Cliente di rinunciare all'ordine, richiedere riduzioni di prezzo o risarcimento di qualsiasi danno diretto e/o derivato.

RILEVAZIONE MISURE GARANZIA

Le misure vanno espresse in millimetri. Utilizzare un unico modello per ogni riferimento. Indicare alla voce "articolo" nella tabella a lato, il prodotto richiesto. Per colori e tipo prodotti fare riferimento alla disponibilità data dal listino.

Per le zanzariere **in luce**, il calcolo del prezzo sarà effettuato partendo dalle "misure luce" (vedi tabella a lato). Nel caso siano fornite le "misure finite", per il calcolo del prezzo esse verranno aumentate di 2mm in larghezza e altezza. Per le zanzariere **da incasso** invece, il calcolo sarà effettuato partendo dalle "misure finite".

PAGAMENTI

Nel caso in cui il pagamento degli ordini inoltrati non dovesse avvenire nei termini pattuiti, Genius addebiterà le spese bancarie di insoluto con applicato il tasso di interesse (T.E.G.M.) rilevato al momento dell'insolvenza. Genius si riserva l'iniziativa di adire alle vie legali per il recupero dell'eventuale credito e dei danni derivati dal mancato o ritardato pagamento.

La garanzia viene riconosciuta solo sui pezzi meccanici e sui profili in alluminio per un periodo di 2 anni. La garanzia decadrà in caso di manomissione o di qualsiasi intervento eseguiti da personale non addetto o da parte del consumatore. La garanzia non è prestata sui prodotti privi dell'etichetta di produzione. Sono a carico del Cliente eventuali spese di trasporto per riparazione/sostituzione dei prodotti. Al momento della consegna della merce sarà cura del Cliente verificarne l'integrità, la conformità con l'ordine effettuato e la presenza di eventuali danni o difetti di fabbricazione.

Tutte le segnalazioni in merito dovranno tempestivamente pervenire entro 8 giorni lavorativi dal ricevimento della merce, accompagnate dalla bolla controfirmata del vettore e inviate mezzo fax o raccomandata R/R alla sede competente del Genius Group. Trascorso detto periodo la sede competente si riserva di non dare seguito alla segnalazione. Per qualsiasi vertenza i fori competenti sono quelli di Ferrara o Parma a secondo della sede territoriale Genius Group di competenza.




GAMMA COLORI DISPONIBILI PER PROFILI E TESSUTI

IMPORTANTE


La stampa tipografica non consente la corretta riproduzione dei colori RAL e dei Tessuti. Per una fedele corrispondenza utilizzare una scala RAL originale, oppure i nostri appositi campioni forniti a richiesta.




Argento Anodizzato (1-1)




Bronzo Verniciato (2-2)




Bronzo Antico Vern. (5-9)




Bianco RAL 9010 (2-3)



Bianco RAL 1013 (2-4)




Marrone RAL 8014 (2-6)



Marrone RAL 8017 (4-4)



Nero RAL 9004 (2-5)



Verde RAL 6005 (2-8)



Mogano Decoral (6-8)




Noce Decoral (3-4)
compatibile con
Renolit Scuro



Renolit Chiaro (9-3)

Genius
GROUP



MICROSCREEN 755
Filtrante (apertura 3%)



MICROSCREEN 756
Filtrante (apertura 3%)




MICROSCREEN 757
Filtrante (apertura 3%)



MICROSCREEN 758
Filtrante (apertura 3%)




MICROSCREEN 759
Filtrante (apertura 3%)



MICROSCREEN 760
Filtrante (apertura 3%)




Oscurante
Cammello (22)



Oscurante
Champagne (21)



Oscurante Grigio (23)




Oscurante Bianco (20)

N.B.: I tessuti filtranti ed escuranti sono previsti per l'uso **interno**. La misura massima realizzabile non deve superare i 2 metri quadri. Non sono presenti meccanismi o sistemi particolari per trattenere il tessuto all'interno delle guide.

Disponibilità Colori per linee di Prodotto

ⓑ / Ⓢ: Consultare l'agente o la sede di riferimento per verificare i tempi di consegna dei colori contrassegnati.

I sistemi **Plissé**, **Zig-Zag** e **RollOut** sono forniti di serie con rete nera. La rete grigia è disponibile solo con sovrapprezzo (consultare il listino).

	GENIUS 46	PRATIKA	KITTY/G	TECNICA	ROLLOUT	MAXXY + MAXXY da incasso	MINY17 mm	ZIG-ZAG	PLISSÉ	PLISSÉ in casso	PERFECTA	PROFILIA "C" in casso	STILO	MULTI-NET	ARAKNIS	PICO-NET	ULTIMA	CONT.PESO ZEROGRAV.	PROFILO RINFORZO
Argento Anodizzato (1-1)	●	Ⓢ	●	Ⓢ	Ⓢ	●	●	●	●	Ⓢ	Ⓢ	●	Ⓢ	●	●	●			●
Bronzo Verniciato (2-2)	●	Ⓢ	●	●	●	●	●	●	●	●	●	●	●	●	●	●		●	●
Bronzo Antico Vern. (5-9)	Ⓢ	Ⓢ	ⓑ	●	●	●	●	●	●	●	●	●	●			●		●	●
Bianco RAL 9010 (2-3)	●	Ⓢ	●	●	●	●	●	●	●	●	●	●	●	●	●	●	●	●	●
Bianco RAL 1013 (2-4)	●	Ⓢ	●	●	●	●	Ⓢ	●	●	●	●	●	Ⓢ	●	●	●		●	●
Marrone RAL 8014 (2-6)	●	Ⓢ	●	●	●	●	Ⓢ	●	●	●	Ⓢ		Ⓢ	●	●	●	Ⓢ		●
Marrone RAL 8017 (4-4)	●	Ⓢ	ⓑ	●	●	ⓑ	ⓑ	●	●	●	Ⓢ		Ⓢ				ⓑ		●
Nero RAL 9004 (2-5)	●	Ⓢ	●	Ⓢ	Ⓢ	Ⓢ	Ⓢ		●	Ⓢ	Ⓢ		Ⓢ	●	●	●		●	●
Verde RAL 6005 (2-8)	Ⓢ	Ⓢ	ⓑ	Ⓢ					●		Ⓢ			●	●	●			
Mogano Decoral (6-8)	ⓑ					ⓑ	ⓑ		ⓑ	ⓑ	ⓑ								
Noce Decoral (3-4) compatibile con Renolit Scuro	Ⓢ					Ⓢ	Ⓢ		Ⓢ	Ⓢ	Ⓢ								
Renolit Chiaro (9-3)	ⓑ					Ⓢ	ⓑ		Ⓢ	Ⓢ	ⓑ								


N.B.: Per colori non a catalogo di qualsiasi modello, richiedere preventivo.

Altezza massima dei tessuti alternativi (in cm)

La gamma **Genius 46**, **Kitty/G**, **Perfecta** e **Stilo** si completano con la possibilità di sostituire i teli di rete con tessuti oscuranti e filtranti che, impedendo l'ingresso agli insetti, estendono i sistemi trasformandoli in pratiche tende solari.

Attenzione: i tessuti plissettati filtranti ed oscuranti per il sistema **Zig-Zag** sono solo per uso in interni.

Consultare l'agente o la sede di riferimento per verificare la disponibilità dei colori per ogni tessuto.

	GENIUS 46	PRATIKA	KITTY/G		PERFECTA	STILO		ZIG-ZAG	
OSCURANTE	250	210	170		250	170		195	
FILTRANTE MICROSCREEN	225	200	180		225	180		237	

GRUPPO GENIUS IN ITALIA:

Stiltende Genius Zanzariere s.r.l.

Sede Produttiva di Ferrara
Via G. Rossa, 39
44012 Bondeno (Fe)
Tel. 0532 896176
Fax 0532 893235
info@stiltendegenius.it
stiltendegenius@geniusgroup.it

Bacchi Genius s.r.l.

Sede Produttiva di Parma
Via A. Novella, 21
43058 Sorbolo (Pr)
Tel. 0521 690014
Fax 0521 690245
bacchigenius@geniusgroup.it



Visita il sito www.geniusgroup.it per tenerti aggiornato sulle novità, scaricare le schede tecniche e i cataloghi o per visionare comodi tutorial di installazione e assemblaggio dei nostri prodotti.

Punta il tuo smartphone sul codice QR a destra e vai direttamente al sito.



Alba Zanzariere
Distribuzione Centro-Sud Italia
Via Appia Antica, 3
81020 Casapulla (Ce)
Tel. 0823 460888
Cel. 339 7139490
Fax 0823 253594
albazanzariere@geniusgroup.it

Catalogo Generale Genius 10° edizione 03/16 - rev. 2.2

Modelli, colori, profili e altri dati possono essere soggetti a cambiamenti senza preavviso.

